

# NERACA PENDIDIKAN DAERAH 2017



## KOTA JAKARTA BARAT D.K.I. JAKARTA

### DATA PENDIDIKAN DAERAH

#### Satuan Pendidikan 2.060

PAUD →	934
SD →	598
SMP →	276
SMA →	117
SMK →	116
SLB →	19

#### Peserta Didik 376.819

PAUD →	36.710
SD →	182.921
SMP →	77.503
SMA →	32.061
SMK →	46.556
SLB →	1.068

#### Ruang Kelas 11.477

SD →	6.068
SMP →	2.658
SMA →	1.156
SMK →	1.292
SLB →	303

#### Guru 19.663

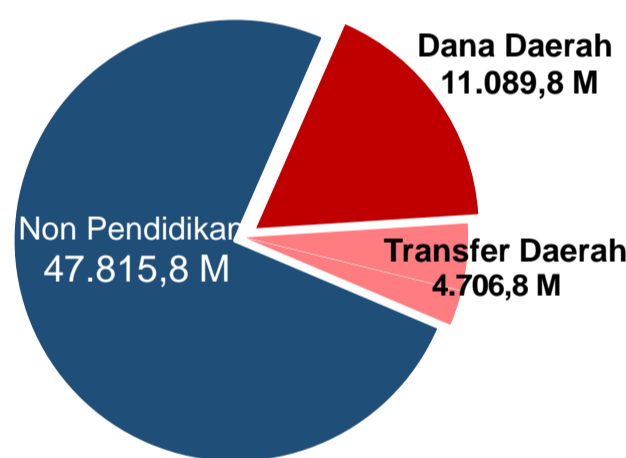
PAUD →	2.045
SD →	8.925
SMP →	4.263
SMA →	2.213
SMK →	1.972
SLB →	245

Sumber: PDSPK, November 2017

Sumber: GTK, Juni 2017

### PENDANAAN PENDIDIKAN

#### APBD 2017



#### Rincian Dana Transfer Daerah Bidang pendidikan

DAK Fisik	0,0 M
TPG	1.385,5 M
Tamsil	14,3 M
Tunjangan Khusus Guru	0,0 M
DAU (Gaji GTK PNSD)	1.608,9 M
BOS	1.617,3 M

#### Persentase urusan pendidikan (di luar transfer daerah)

#### Trend Alokasi Anggaran Pendidikan dalam APBD

2015	2016	2017
19,5%	22,3%	18,8%

Sumber: Kemdikbud, November 2017

\*Anggaran Kabupaten dan Kota berbasis anggaran Provinsi

#### ALOKASI ANGGARAN BANTUAN PEMERINTAH (APBN)

SMA	0,7 M
SMK	10,0 M
PKLK	1,8 M
GTK	158,8 M
Total	174,7 M

#### PERSENTASE REALISASI PROGRAM INDONESIA PINTAR

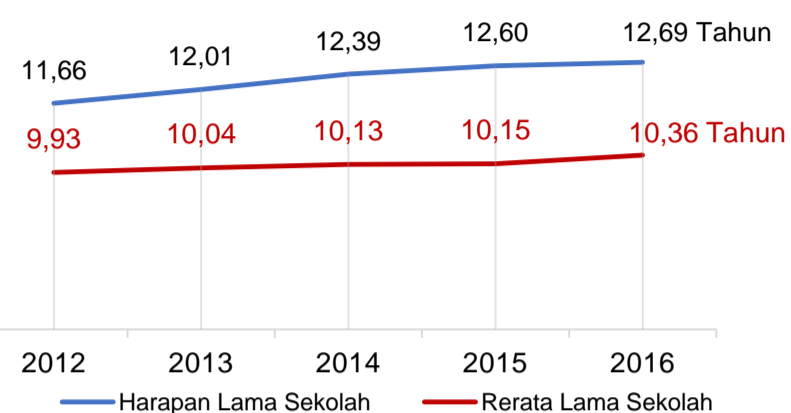
	SD	SMP	SMA	SMK
Penerima	5,4%	7,4%	4,6%	10,0%
Anggaran	3,7%	8,1%	5,8%	11,1%

Sumber: sipintar.web.id, Desember 2017

Sumber: Kemdikbud, November 2017

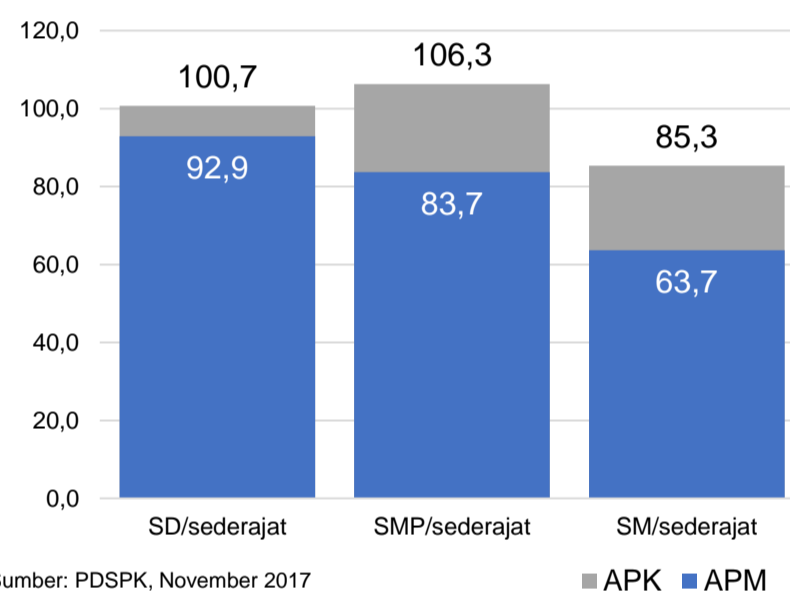
### INDEKS PEMBANGUNAN MANUSIA 2016

80,3 D.K.I. JAKARTA 79,6 NASIONAL 70,18



Sumber: BPS, Oktober 2017

### APK DAN APM 2016/2017 (persentase)



Sumber: PDSPK, November 2017

### KEBUDAYAAN

JENIS	JUMLAH
Cagar Budaya	17
Desa Adat	0
Museum	0
Rumah Budaya Nusantara	1
Sanggar dan Komunitas	1
Warisan Budaya Tak Benda	0

Sumber: Ditjen Kebudayaan, November 2017

### BAHASA DAERAH

1

Sumber: BPPB, November 2017

### RASIO PENDIDIKAN

#### GURU:SISWA

SD	SMP	SMA	SMK
1:20	1:18	1:14	1:24

#### GURU PNS:SISWA

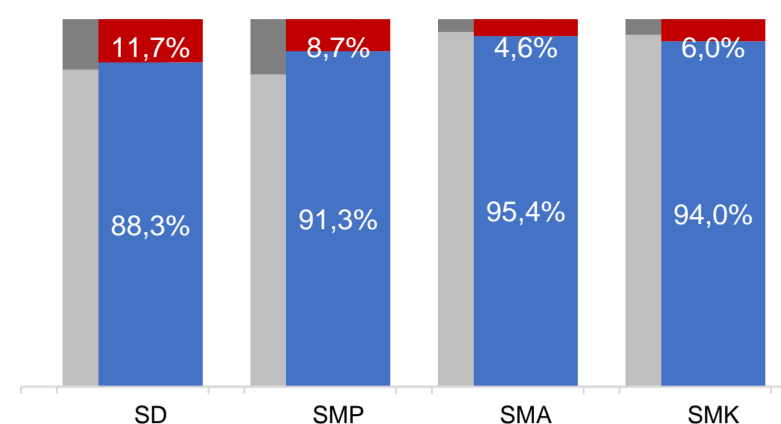
SD	SMP	SMA	SMK
1:50	1:51	1:49	1:135

#### ROMBEL:SISWA

SD	SMP	SMA	SMK
1:28	1:30	1:28	1:31

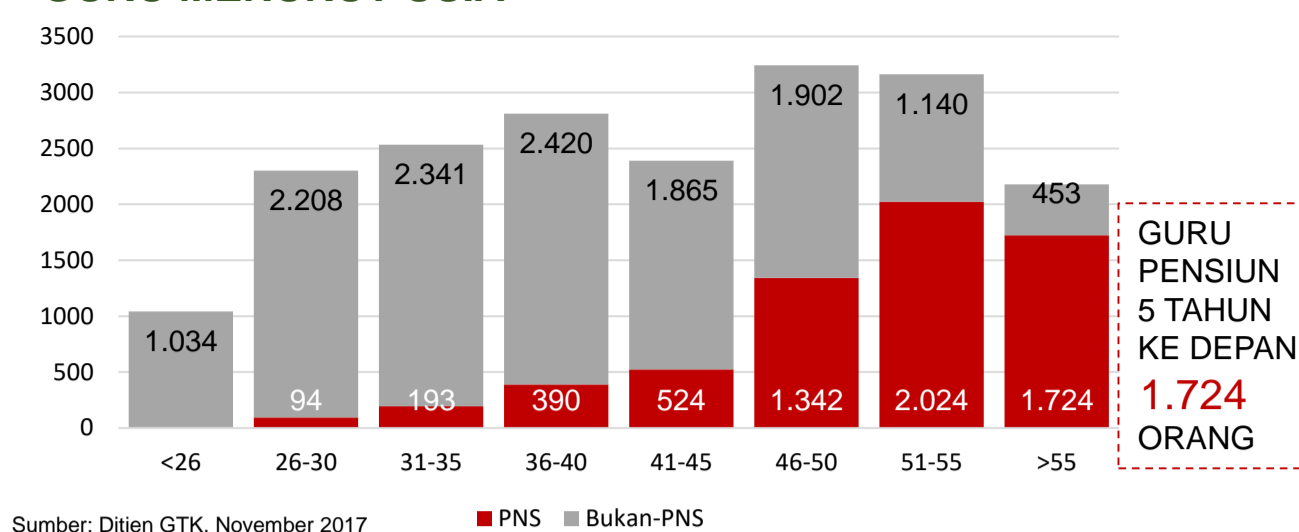
Sumber: PDSPK, November 2017

### KUALIFIKASI GURU



Sumber: Ditjen GTK, 2017

### GURU MENURUT USIA



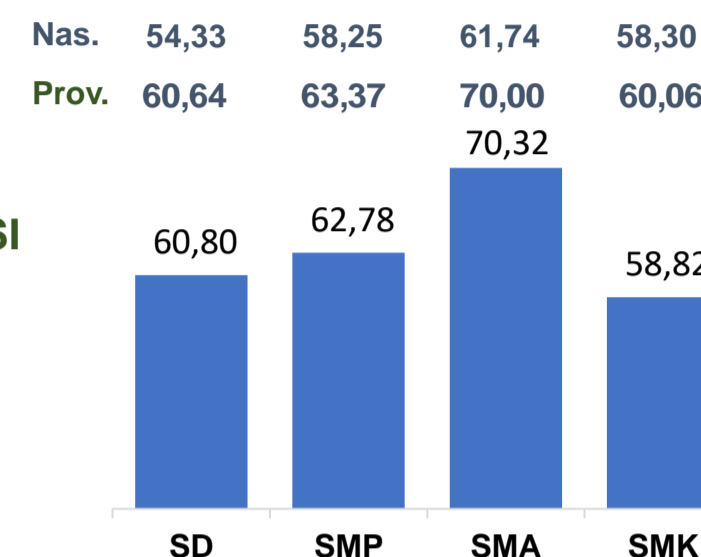
Sumber: Ditjen GTK, November 2017

GURU PENSUN 5 TAHUN KE DEPAN 1.724 ORANG

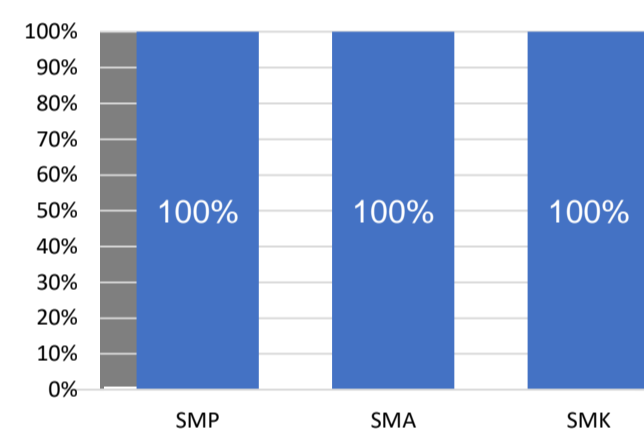
### UJI KOMPETENSI GURU PER JENJANG



Sumber: Ditjen GTK, 2016

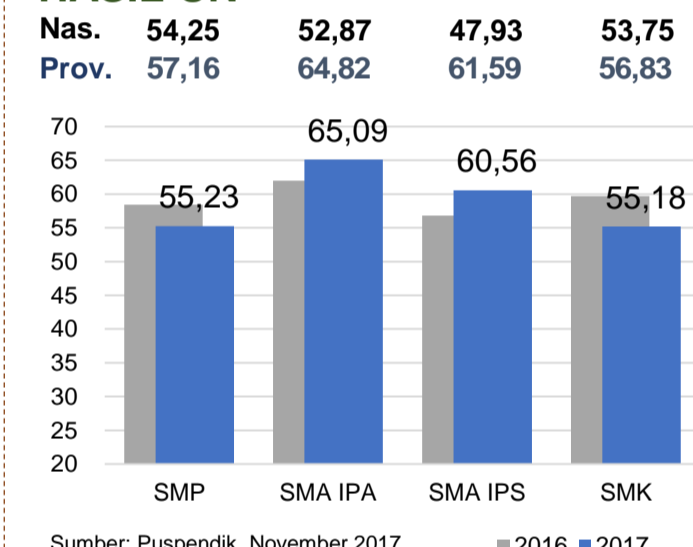


### PERSENTASE PESERTA UNBK PER JENJANG



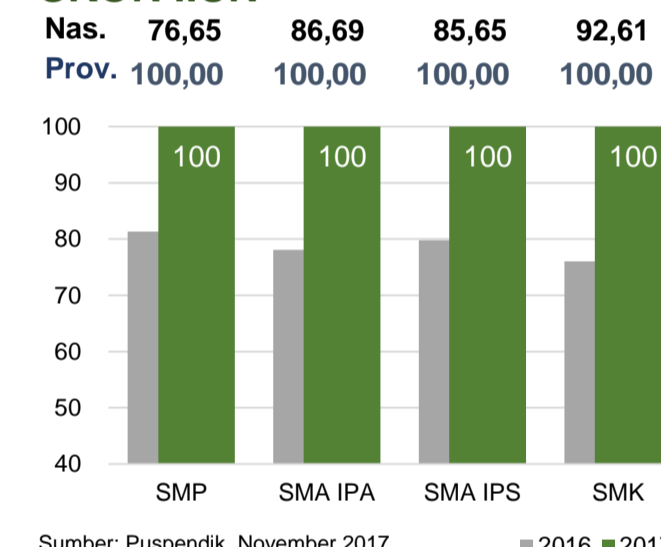
Sumber: Puspendik, November 2017

### HASIL UN



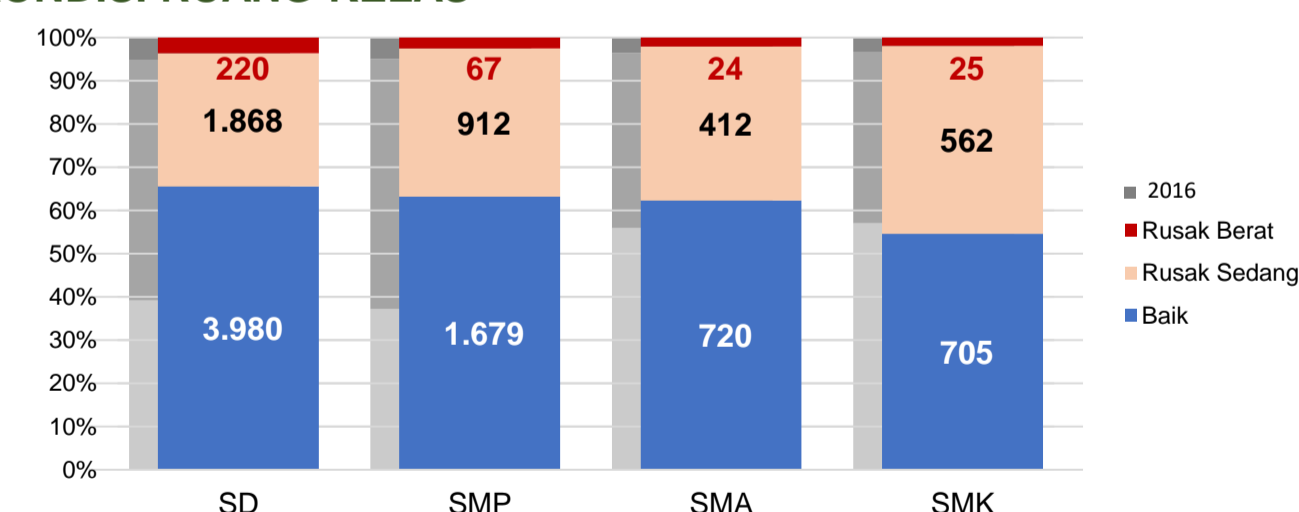
Sumber: Puspendik, November 2017

### SKOR IUUN



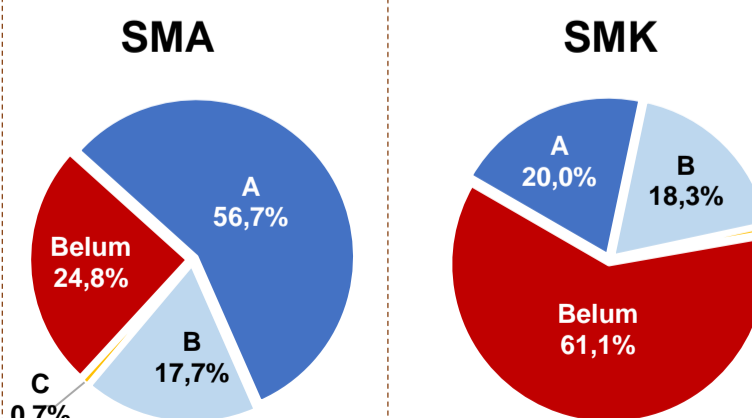
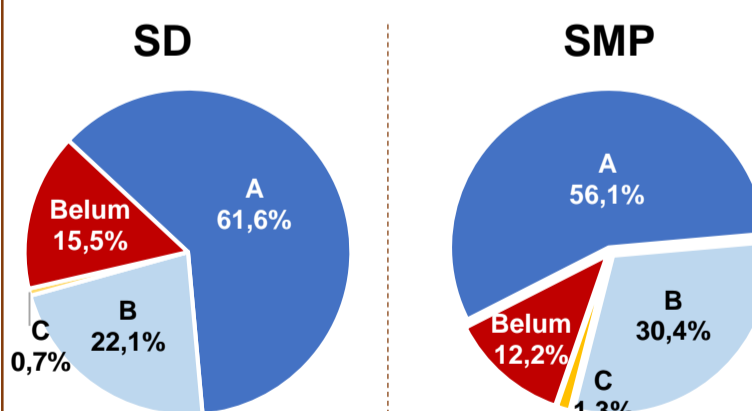
Sumber: Puspendik, November 2017

### KONDISI RUANG KELAS



Sumber: PDSPK, November 2017

### AKREDITASI S/M



Sumber: BAN-S/M, Desember 2017

### SEKOLAH RINTISAN PELAKSANA PPK

SD	SMP	TOTAL
5	7	12

Sumber: Kemendikbud, September 2017

### GURU KEAHLIAN GANDA

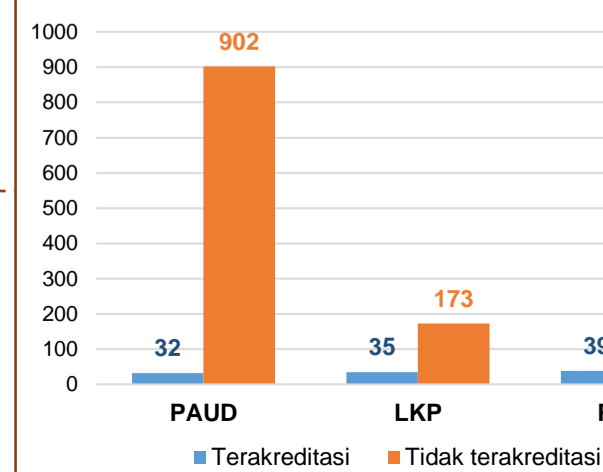
25

### GURU GARIS DEPAN

0

Sumber: Ditjen GTK, November 2017

### AKREDITASI PNF



Sumber: BAN-PNF, November 2017