

NERACA PENDIDIKAN DAERAH 2017



KOTA JAKARTA UTARA D.K.I. JAKARTA

DATA PENDIDIKAN DAERAH

Satuan Pendidikan **1.529**

PAUD → 789
SD → 375
SMP → 194
SMA → 88
SMK → 76
SLB → 7

Peserta Didik **267.762**

PAUD → 22.282
SD → 132.787
SMP → 57.391
SMA → 24.954
SMK → 29.875
SLB → 473

Ruang Kelas **7.516**

SD → 3.935
SMP → 1.844
SMA → 836
SMK → 827
SLB → 74

Guru **13.381**

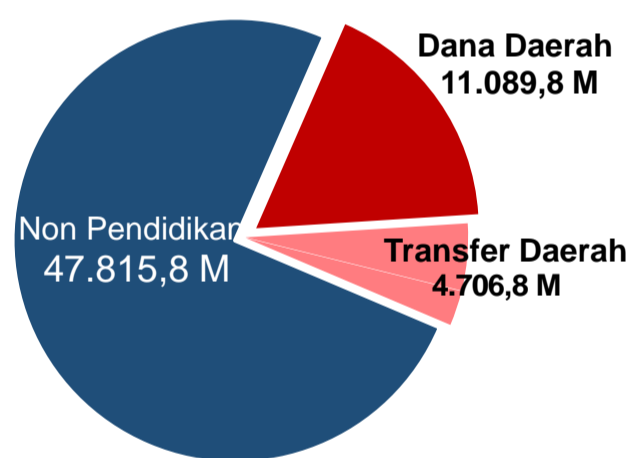
PAUD → 1.137
SD → 5.894
SMP → 3.105
SMA → 1.700
SMK → 1.472
SLB → 73

Sumber: PDSPK, November 2017

Sumber: GTK, Juni 2017

PENDANAAN PENDIDIKAN

APBD 2017



Rincian Dana Transfer Daerah Bidang pendidikan

| | |
|-----------------------|-----------|
| DAK Fisik | 0,0 M |
| TPG | 1.385,5 M |
| Tamsil | 14,3 M |
| Tunjangan Khusus Guru | 0,0 M |
| DAU (Gaji GTK PNSD) | 1.608,9 M |
| BOS | 1.617,3 M |

Persentase urusan pendidikan (di luar transfer daerah)

Trend Alokasi Anggaran Pendidikan dalam APBD

| 2015 | 2016 | 2017 |
|-------|-------|-------|
| 19,5% | 22,3% | 18,8% |

Sumber: Kemdikbud, November 2017

ALOKASI ANGGARAN BANTUAN PEMERINTAH (APBN)

| | |
|-------|---------|
| SMA | 0,7 M |
| SMK | 10,0 M |
| PKLK | 1,8 M |
| GTK | 158,8 M |
| Total | 174,7 M |

PERSENTASE REALISASI PROGRAM INDONESIA PINTAR

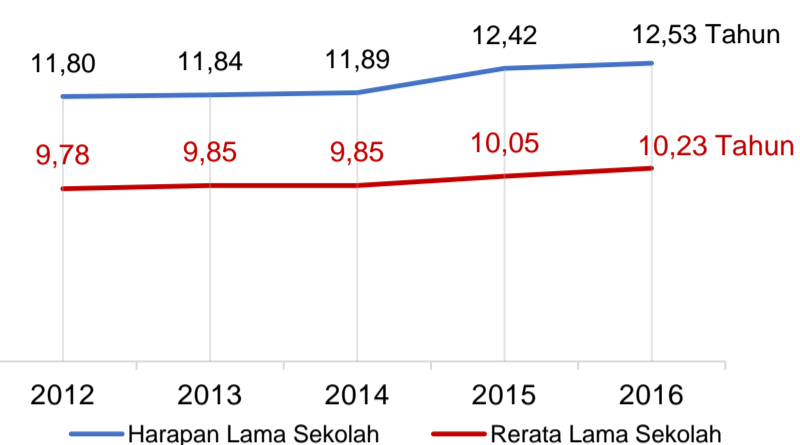
| | SD | SMP | SMA | SMK |
|----------|------|------|------|------|
| Penerima | 5,0% | 6,6% | 0,0% | 2,9% |
| Anggaran | 3,1% | 7,3% | 0,1% | 3,6% |

Sumber: sipintar.web.id, Desember 2017

Sumber: Kemdikbud, November 2017

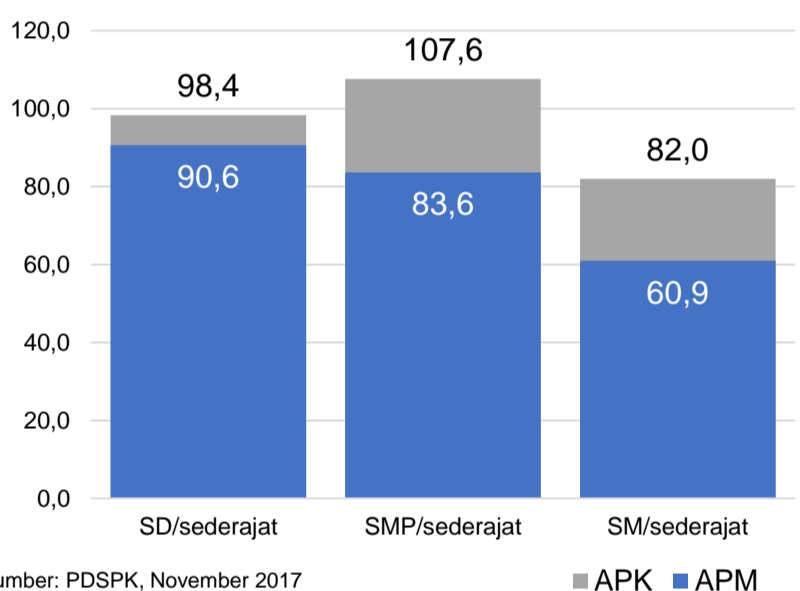
INDEKS PEMBANGUNAN MANUSIA 2016

78,8 D.K.I. JAKARTA **79,6** NASIONAL **70,18**



Sumber: BPS, Oktober 2017

APK DAN APM 2016/2017 (persentase)



Sumber: PDSPK, November 2017

KEBUDAYAAN

| JENIS | JUMLAH |
|--------------------------|--------|
| Cagar Budaya | 11 |
| Desa Adat | 0 |
| Museum | 0 |
| Rumah Budaya Nusantara | 0 |
| Sanggar dan Komunitas | 0 |
| Warisan Budaya Tak Benda | 0 |

Sumber: Ditjen Kebudayaan, November 2017

BAHASA DAERAH

Sumber: BPPB, November 2017

RASIO PENDIDIKAN

GURU:SISWA

| SD | SMP | SMA | SMK |
|------|------|------|------|
| 1:23 | 1:18 | 1:15 | 1:20 |

GURU PNS:SISWA

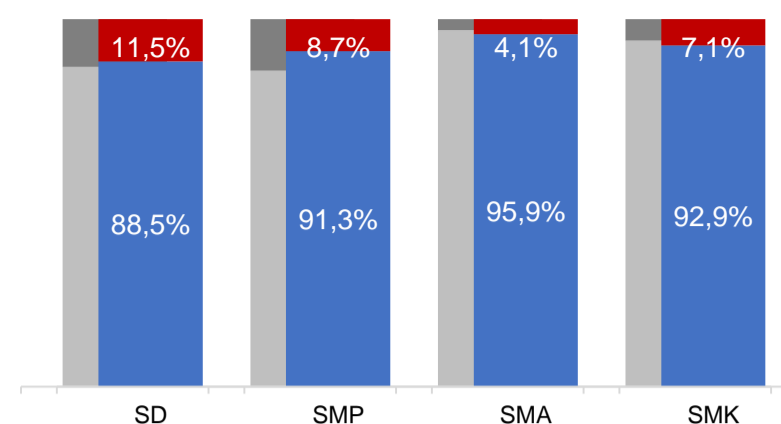
| SD | SMP | SMA | SMK |
|------|------|------|------|
| 1:62 | 1:51 | 1:46 | 1:91 |

ROMBEL:SISWA

| SD | SMP | SMA | SMK |
|------|------|------|------|
| 1:29 | 1:30 | 1:28 | 1:31 |

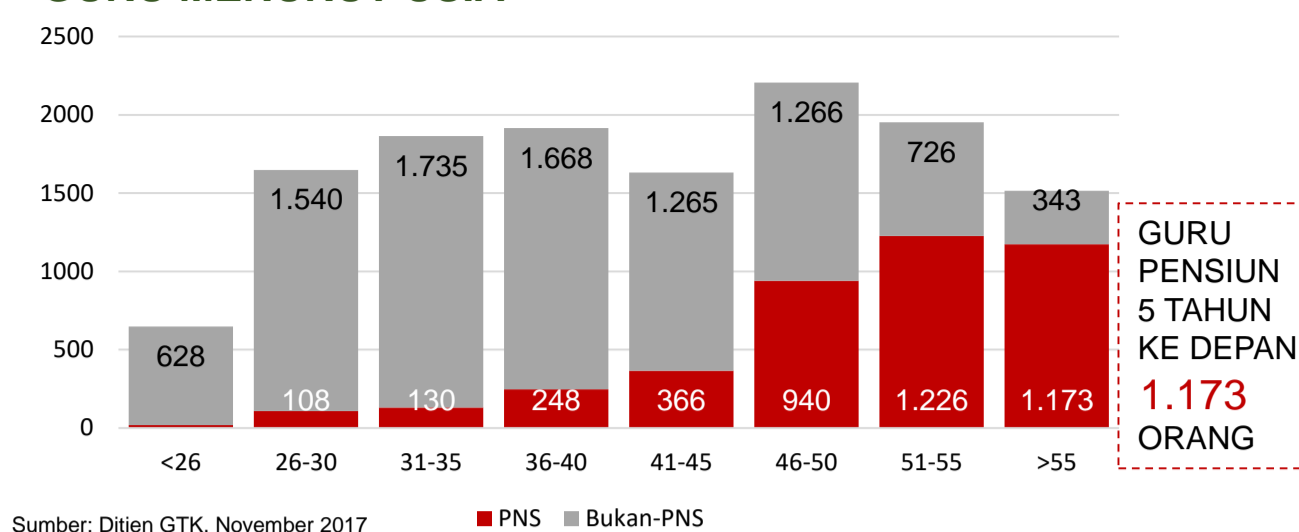
Sumber: PDSPK, November 2017

KUALIFIKASI GURU



Sumber: Ditjen GTK, 2017

GURU MENURUT USIA



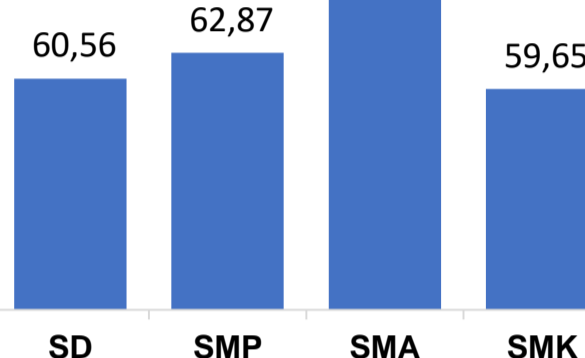
Sumber: Ditjen GTK, November 2017

UJI KOMPETENSI GURU PER JENJANG



Sumber: Ditjen GTK, 2016

Nas. 54,33 58,25 61,74 58,30
Prov. 60,64 63,37 70,00 60,06

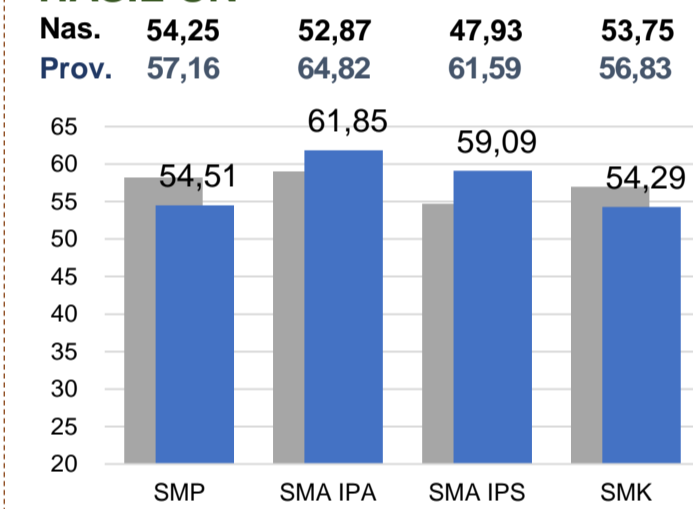


PERSENTASE PESERTA UNBK PER JENJANG



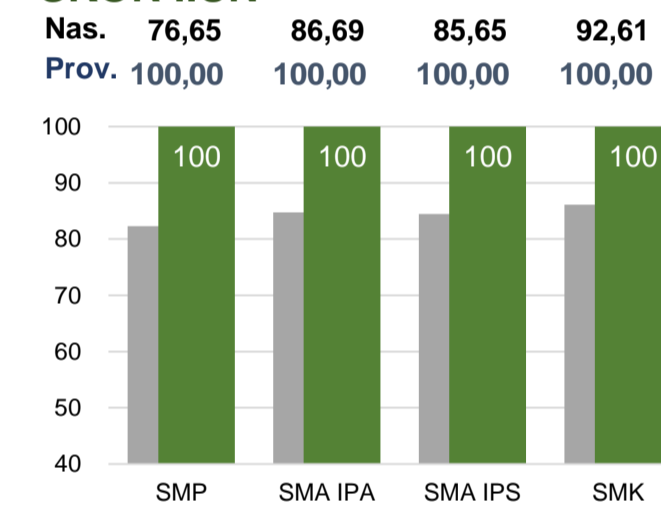
Sumber: Puspendik, November 2017

HASIL UN



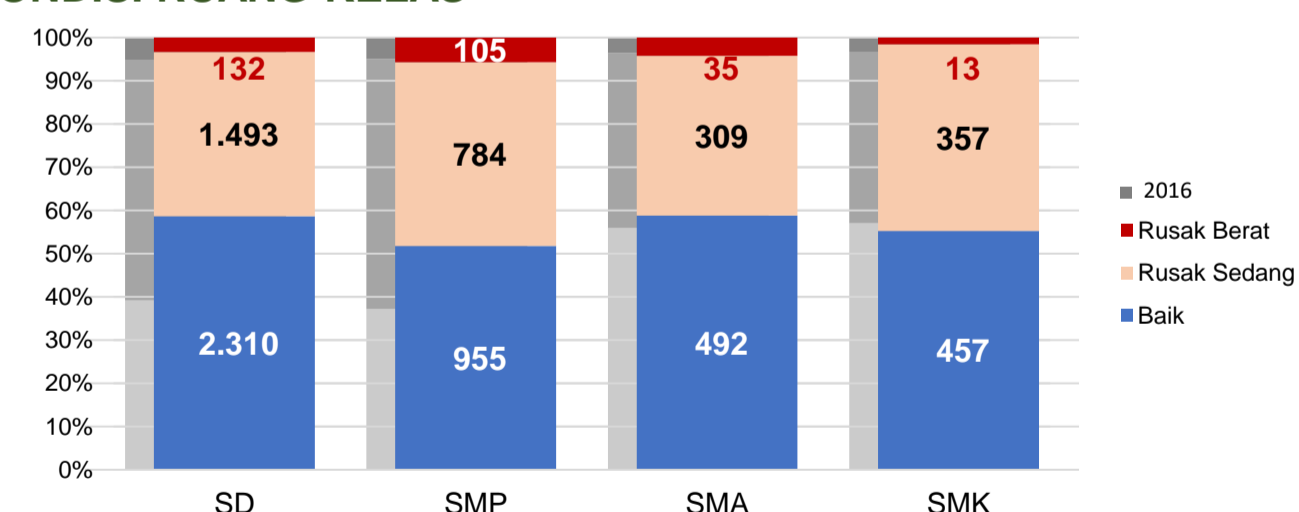
Sumber: Puspendik, November 2017

SKOR IIUN



Sumber: Puspendik, November 2017

KONDISI RUANG KELAS



Sumber: PDSPK, November 2017

SEKOLAH RINTISAN PELAKSANA PPK

| SD | SMP | TOTAL |
|----|-----|-------|
| 1 | 4 | 5 |

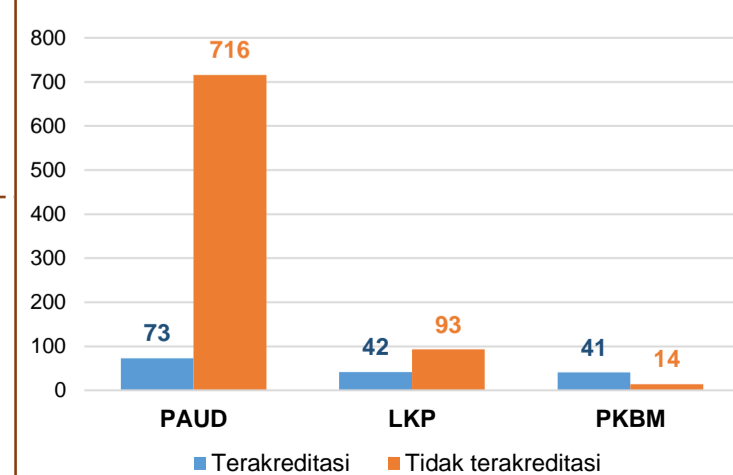
Sumber: Kemendikbud, September 2017

GURU KEAHLIAN GANDA

23
0

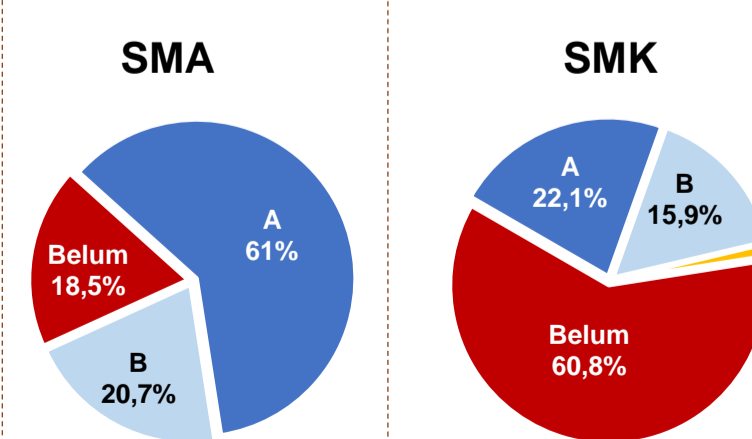
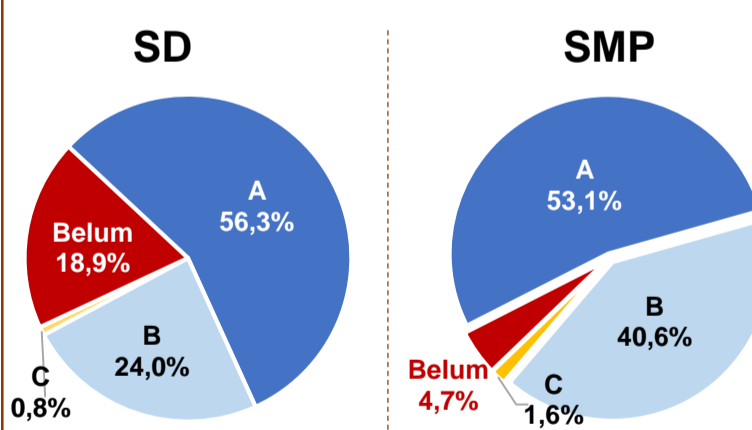
Sumber: Ditjen GTK, November 2017

AKREDITASI PNF



Sumber: BAN-PNF, November 2017

AKREDITASI S/M



Sumber: BAN-S/M, Desember 2017