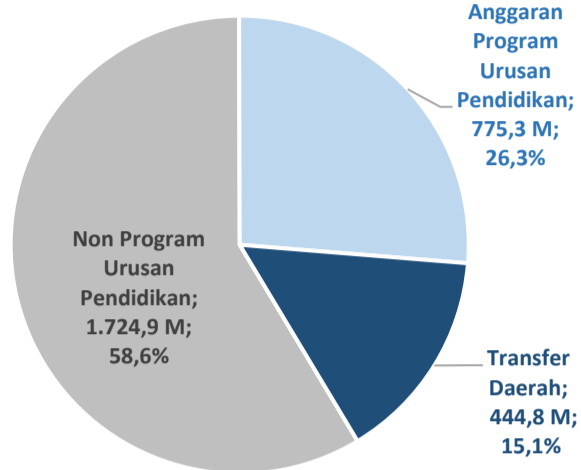




PENDANAAN PENDIDIKAN

APBD 2022 : Rp2.945,0 M



Rincian Dana Transfer Daerah Bidang Pendidikan

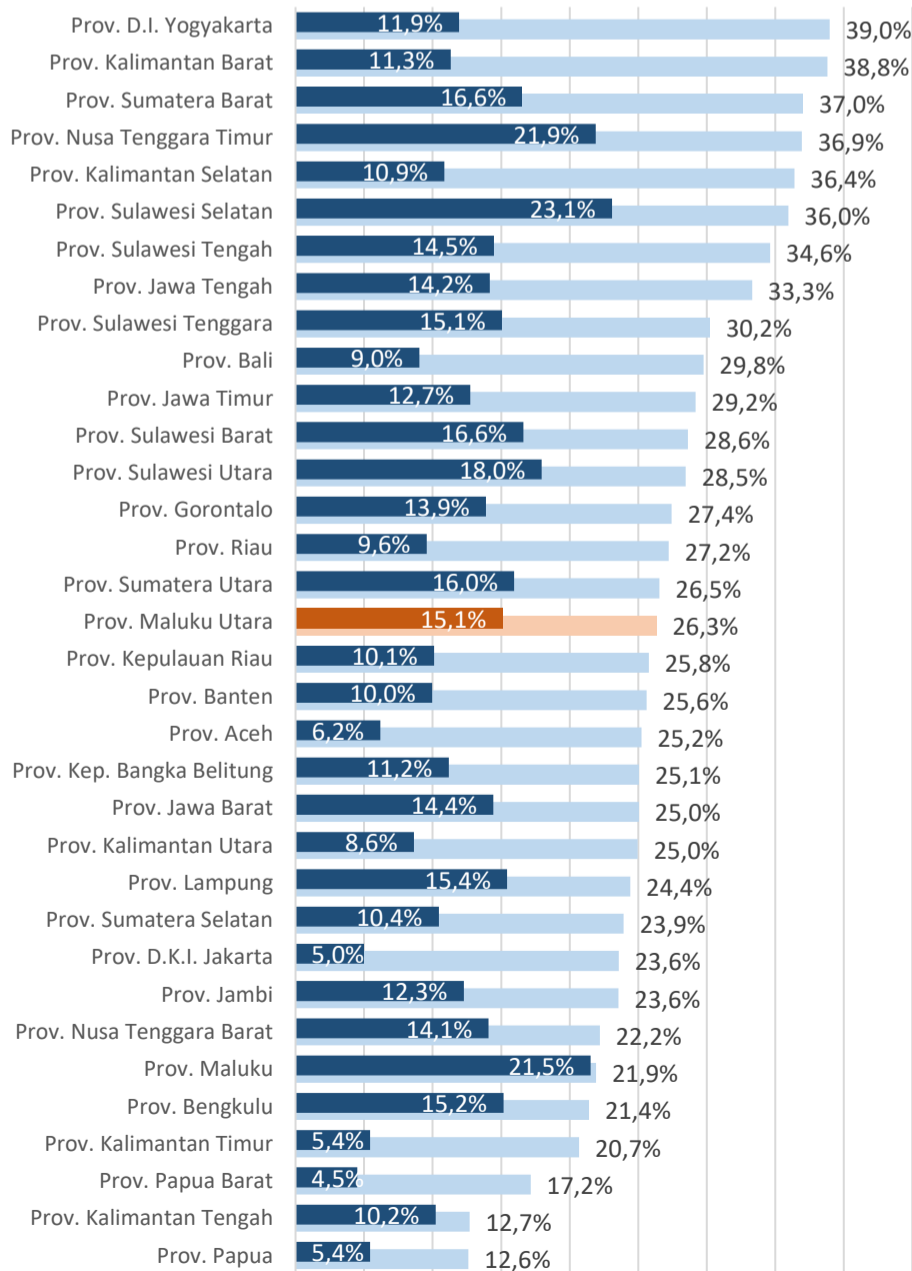
	Pagu	Realisasi
DAK Fisik	226,7 M	226,4 M
TPG	72,3 M	66,4 M
Tamsil	5,9 M	2,3 M
Tunjangan Khusus Guru	8,5 M	4,7 M
BOS	131,4 M	127,9 M
BOP PAUD	0 M	0 M
BOP Kesetaraan	0 M	0 M
BOP Museum dan Taman Budaya	0 M	0 M

Jumlah Satuan Pendidikan Penerima BOS

SD	1.307
SMP	498
SMA	215
SMK	145
SLB	20
Total	2.185

Sumber: Kementerian Keuangan, Mei 2022

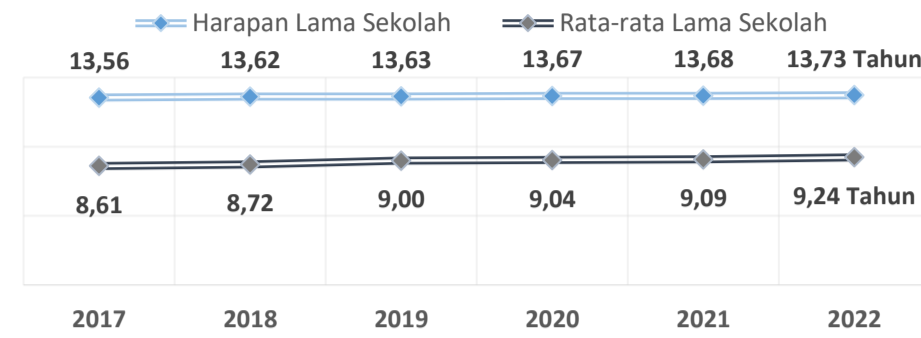
ANGGARAN PROGRAM URUSAN PENDIDIKAN (DINAS PENDIDIKAN)



■ Transfer Daerah ■ Anggaran Program Urusan Pendidikan

Sumber: Kementerian Keuangan, Mei 2022

IPM 2022: Prov. 69,47 Nas. 72,91



Sumber: BPS, Mei 2023

DATA PENDIDIKAN DAERAH

Satuan Pendidikan	3.556	Tendik	2.538
PAUD	1.342	PAUD	211
SD	1.315	SD	944
SMP	510	SMP	713
SMA	217	SMA	407
SMK	150	SMK	205
SLB	22	SLB	58

Peserta Didik	313.778	Ruang Kelas	17.164
PAUD	51.541	PAUD	2.669
SD	140.564	SD	8.621
SMP	58.898	SMP	2.930
SMA	43.105	SMA	1.731
SMK	18.771	SMK	1.034
SLB	899	SLB	179

Pendidik	25.590	Rombel	16.436
PAUD	3.214	PAUD	2.705
SD	10.736	SD	8.381
SMP	6.127	SMP	2.420
SMA	3.424	SMA	1.650
SMK	1.873	SMK	1.010
SLB	216	SLB	270

Sumber: Data Verifikasi Pusdatin, November 2022

DATA RASIO PENDIDIKAN

GURU : SISWA

SD	SMP	SMA	SMK	SLB
1 : 13	1 : 10	1 : 13	1 : 10	1 : 4

GURU PNS : SISWA

SD	SMP	SMA	SMK	SLB
1 : 24	1 : 21	1 : 28	1 : 28	1 : 11

ROMBEL : SISWA

SD	SMP	SMA	SMK	SLB
1 : 17	1 : 24	1 : 26	1 : 19	1 : 3

RUANG KELAS : ROMBEL

SD	SMP	SMA	SMK	SLB
1 : 0,97	1 : 0,83	1 : 0,95	1 : 0,98	1 : 1,51

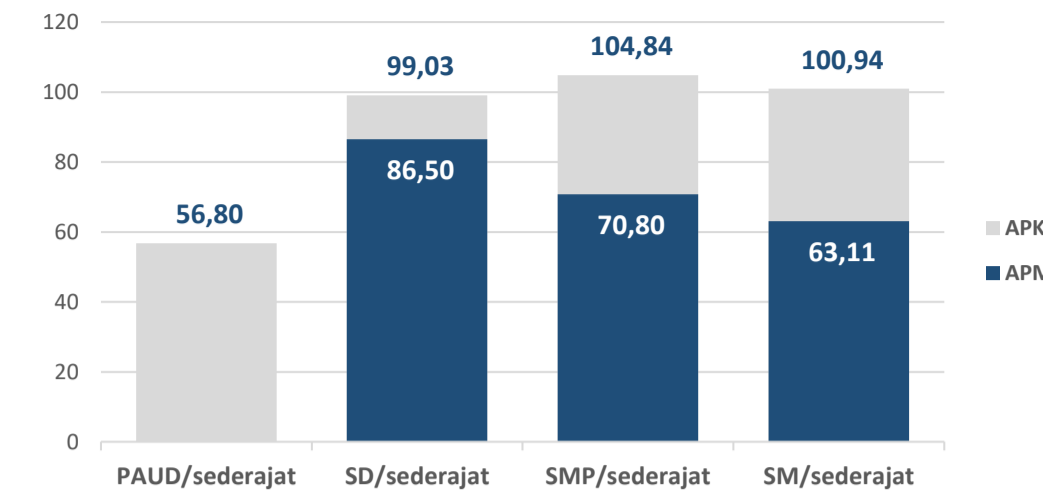
Sumber: Data Verifikasi Pusdatin, November 2022

PROGRAM INDONESIA PINTAR

	SD	SMP	SMA	SMK
Anggaran (dalam jutaan rupiah)	18.879	13.124	8.814	6.497
Penerima (siswa)	45.236	20.624	10.274	7.580

Sumber: Pusat Layanan Pembiayaan Pendidikan, 2022

APK DAN APM 2022/2023 (persentase)



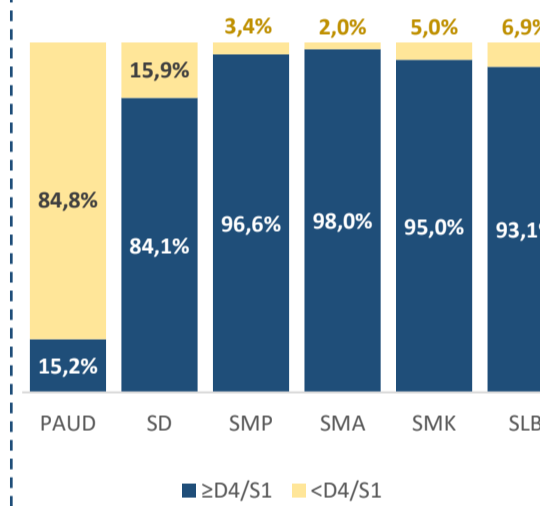
Sumber: Data Verifikasi Pusdatin, November 2022

SISWA PUTUS SEKOLAH

SD	534	SMP	144
SMA	103	SMK	107
SLB	3		

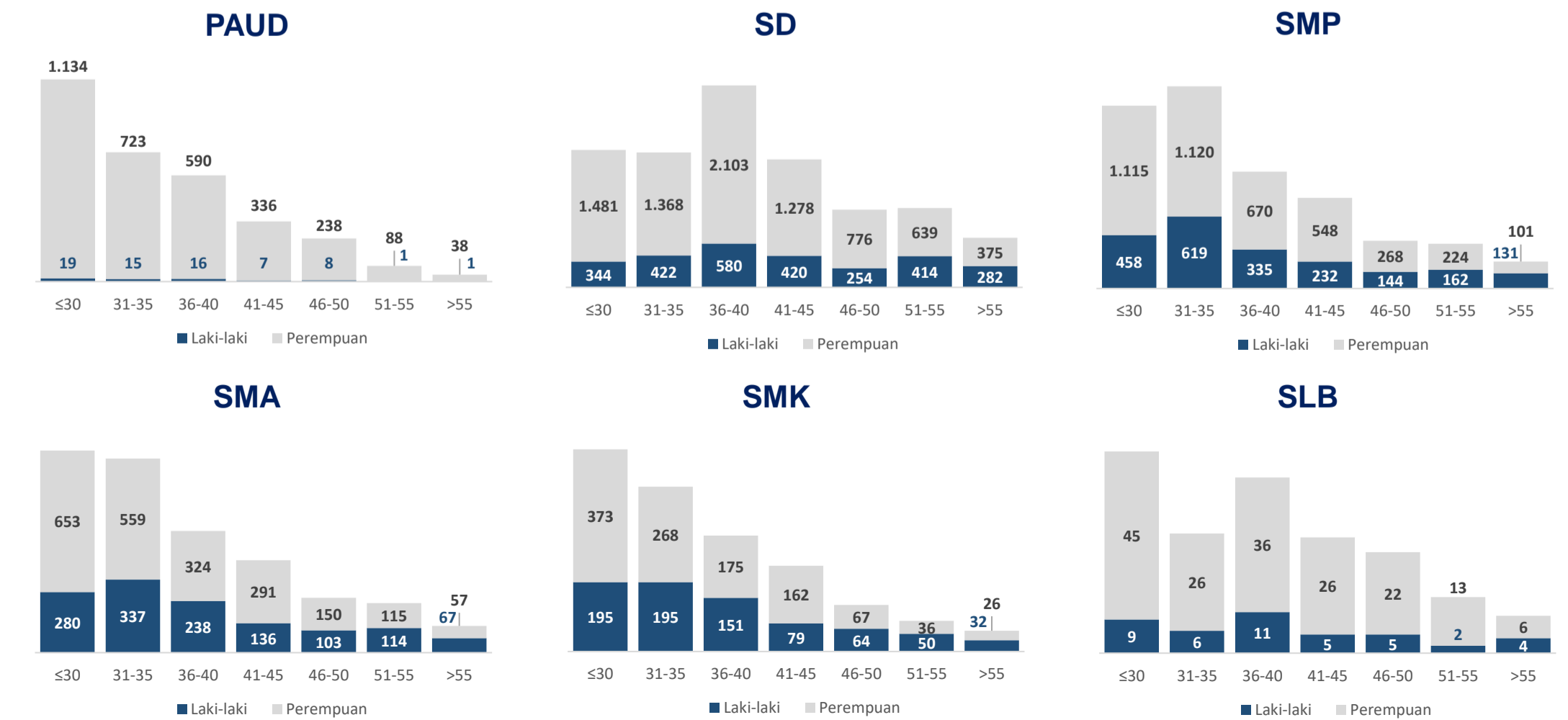
Sumber: Data Verifikasi Pusdatin, November 2022

KUALIFIKASI GURU



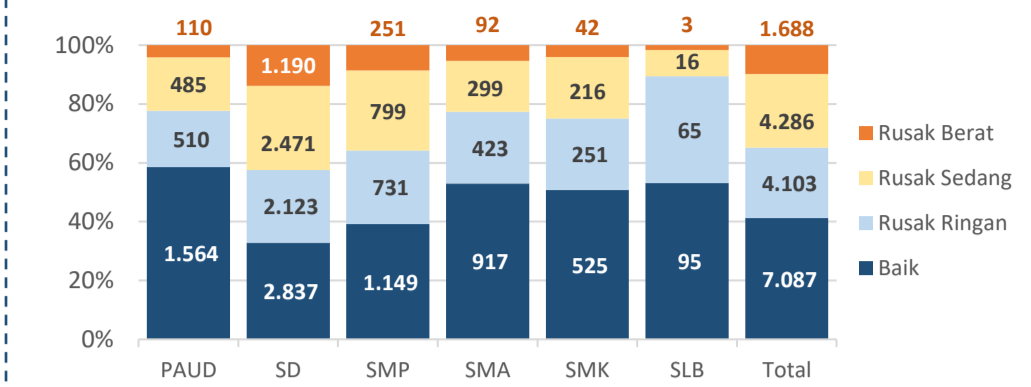
Sumber: Data Verifikasi Pusdatin, November 2022

GURU MENURUT USIA



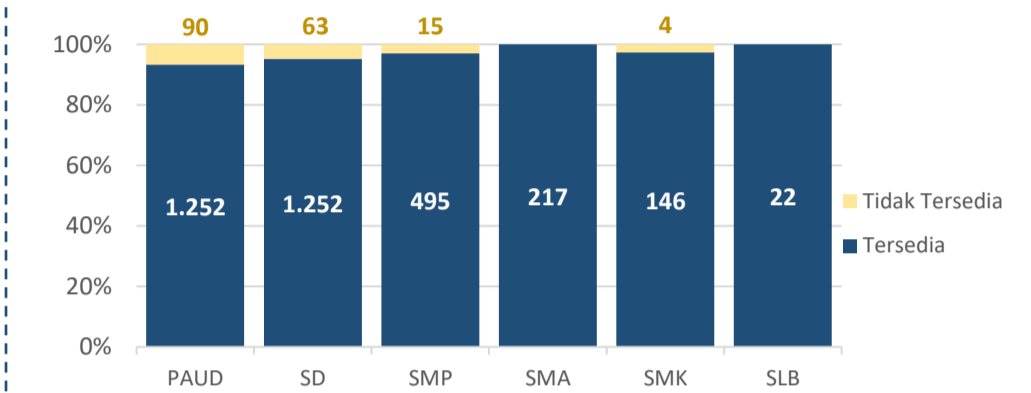
Sumber: Data Verifikasi Pusdatin, November 2022

KONDISI RUANG KELAS



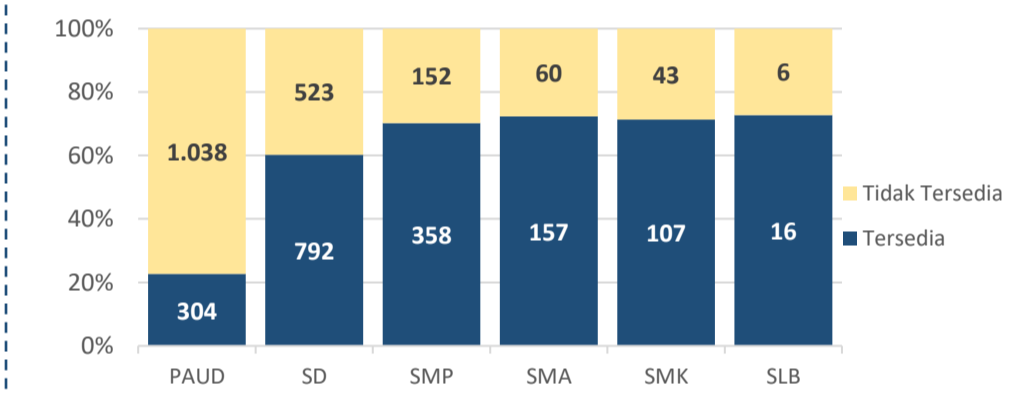
Sumber: Data Verifikasi Pusdatin, November 2022

KONDISI AKSES LISTRIK



Sumber: Data Verifikasi Pusdatin, November 2022

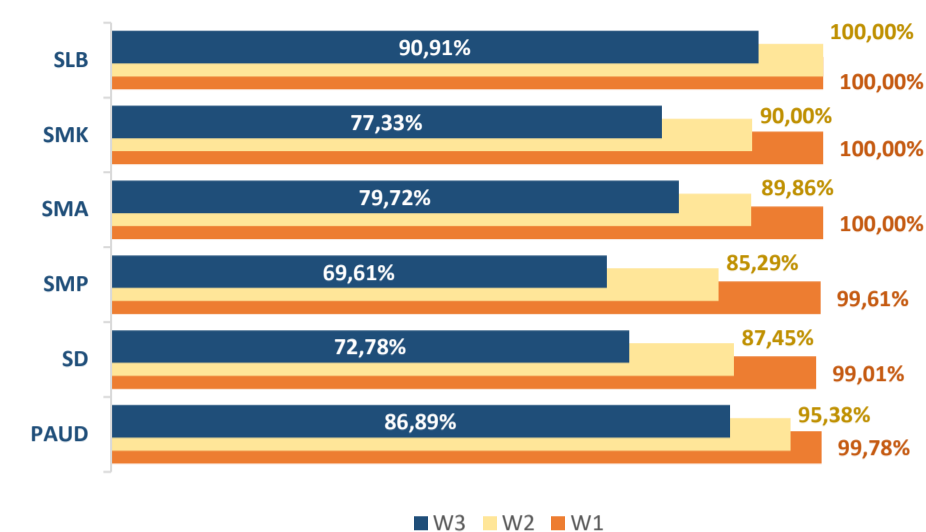
KONDISI AKSES INTERNET



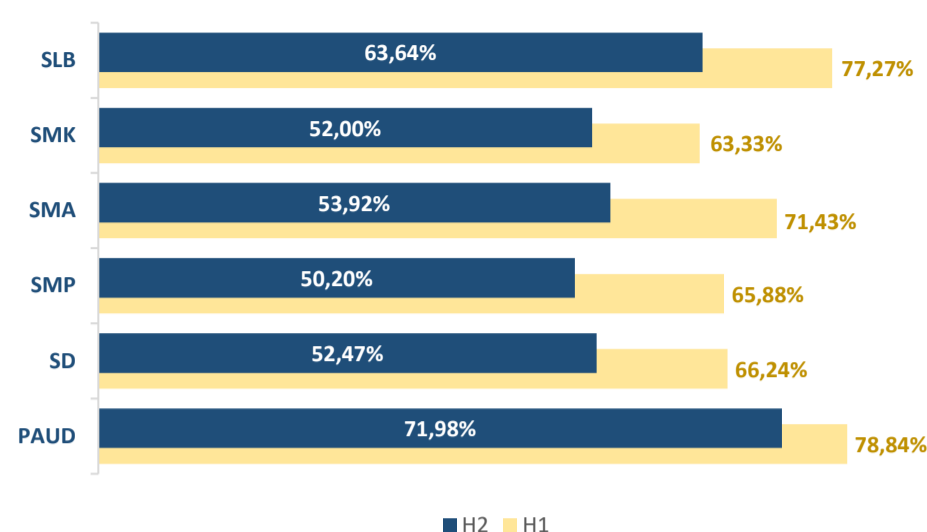
Sumber: Data Verifikasi Pusdatin, November 2022

SANITASI SEKOLAH

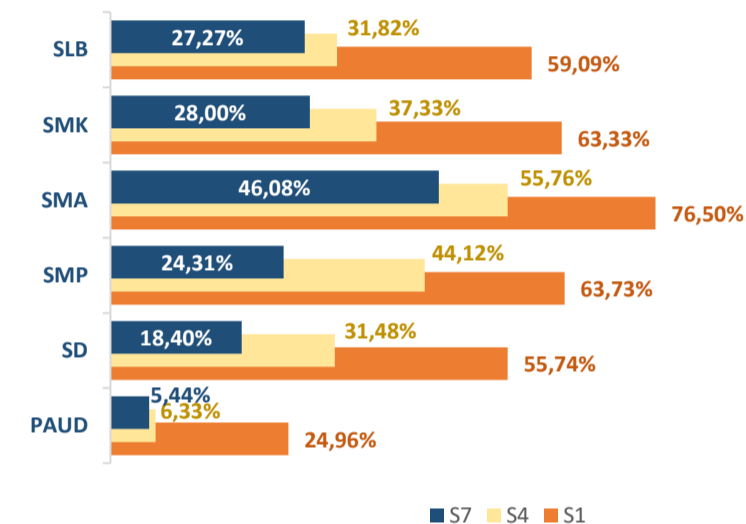
Sumber Air



Sarana Cuci Tangan



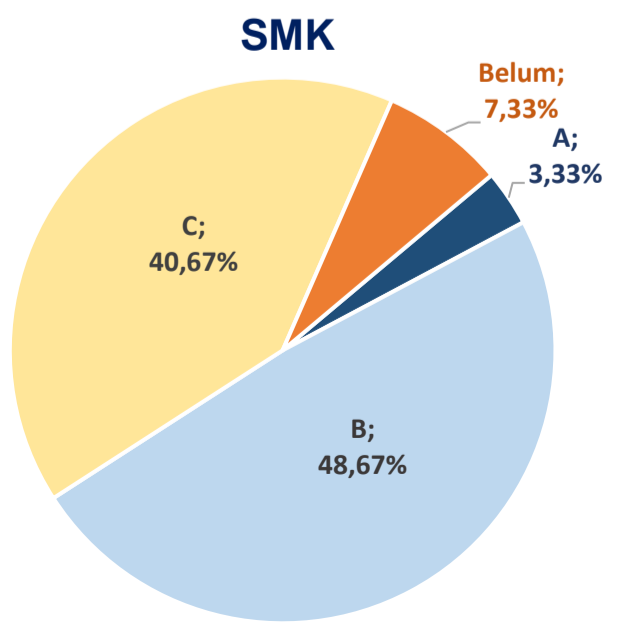
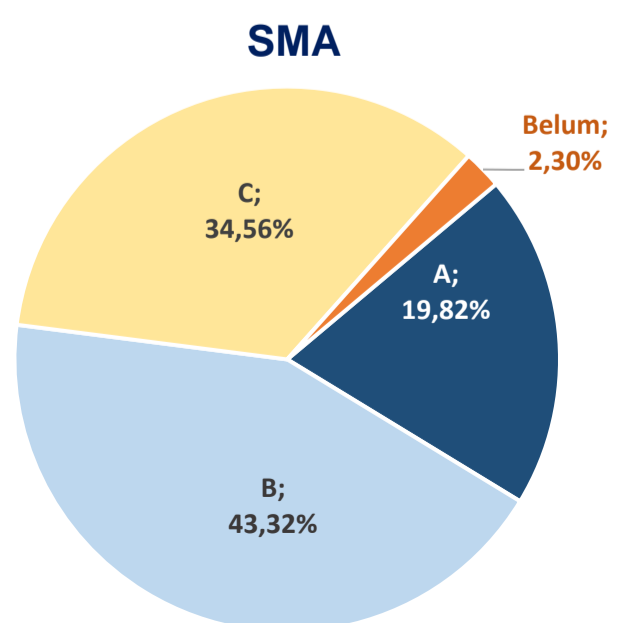
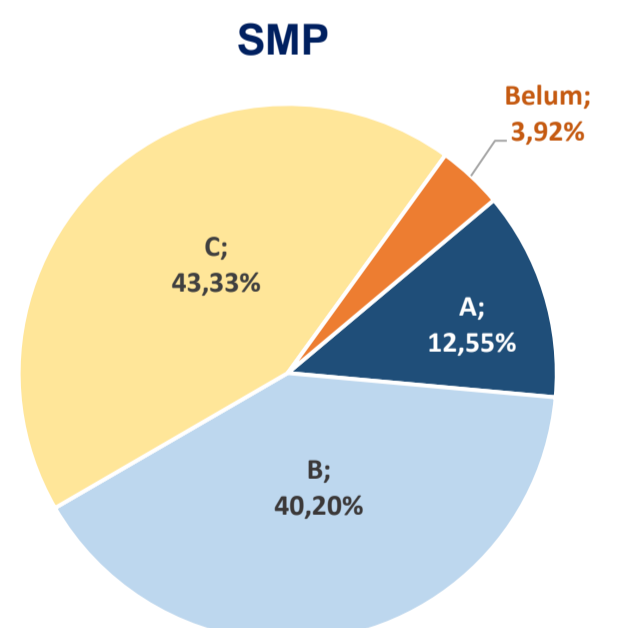
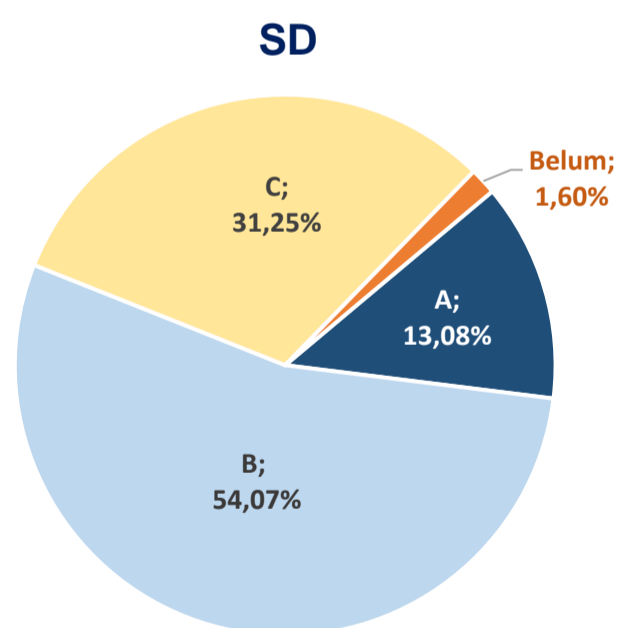
Kondisi Toilet



KETERANGAN INDIKATOR SANITASI SEKOLAH

- W1 : % Sekolah dengan sumber air di lingkungan sekolah
- W2 : % Sekolah dengan sumber air layak dan tersedia di lingkungan sekolah
- W3 : % Sekolah dengan sumber air layak, tersedia di lingkungan sekolah dan cukup (tersedia sepanjang waktu)
- S1 : % Sekolah memiliki toilet
- S4 : % Sekolah memiliki toilet terpisah
- S7 : % Sekolah memiliki toilet layak dan terpisah dengan kondisi baik dan rusak ringan
- H1 : % Sekolah dengan sarana cuci tangan
- H2 : % Sekolah dengan sarana cuci dengan sabun dan air mengalir

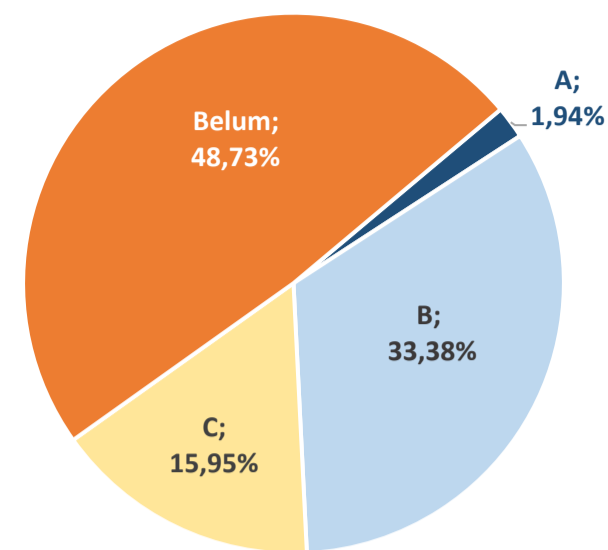
AKREDITASI SEKOLAH



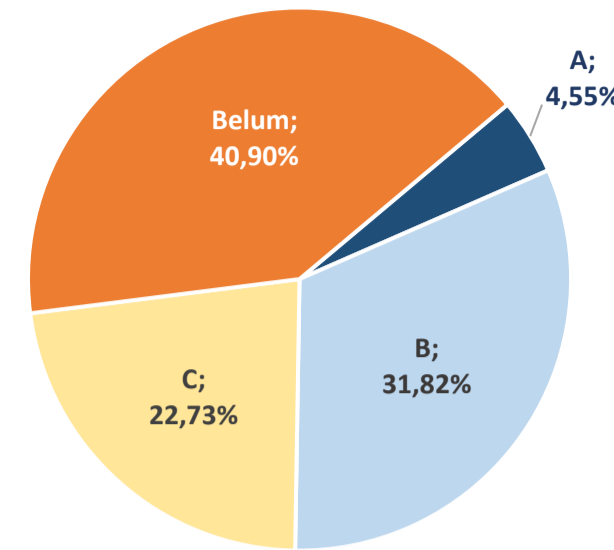
Sumber: Data Verifikasi Pusdatin, November 2022

AKREDITASI PAUD DAN PNF

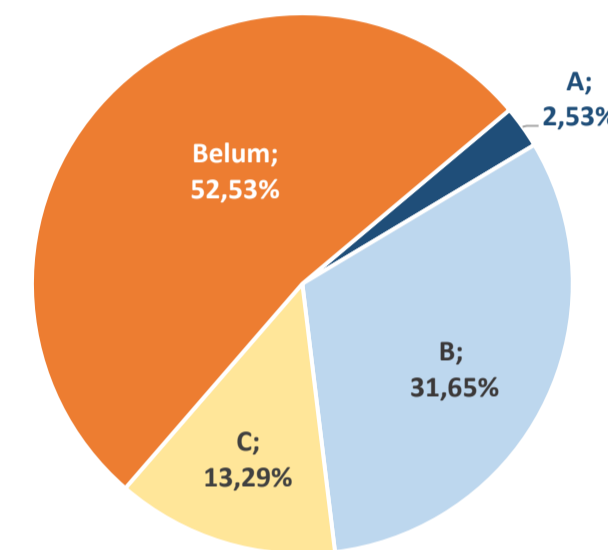
PAUD



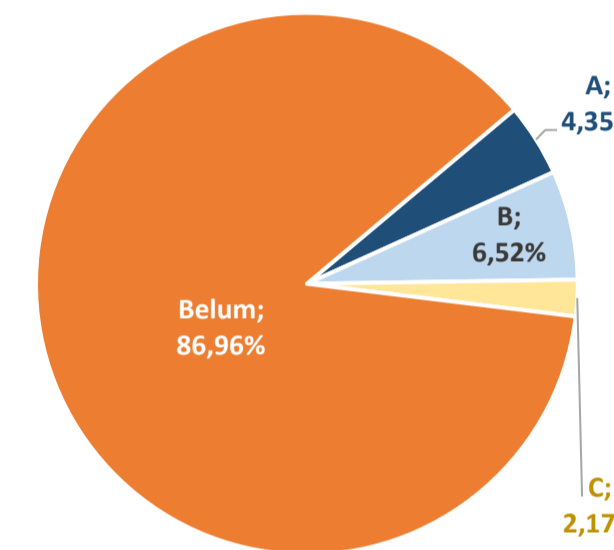
SLB



PKBM + SKB



LKP



Sumber: Data Verifikasi Pusdatin, November 2022

DATA KEBUDAYAAN

BAHASA DAERAH

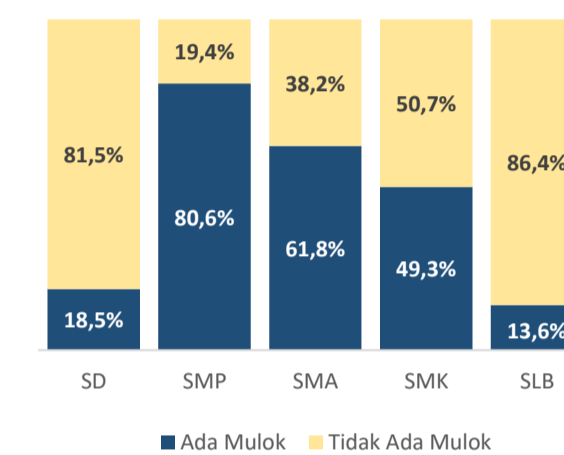
19

MUSEUM

3

Sumber: Pusdatin, Desember 2022

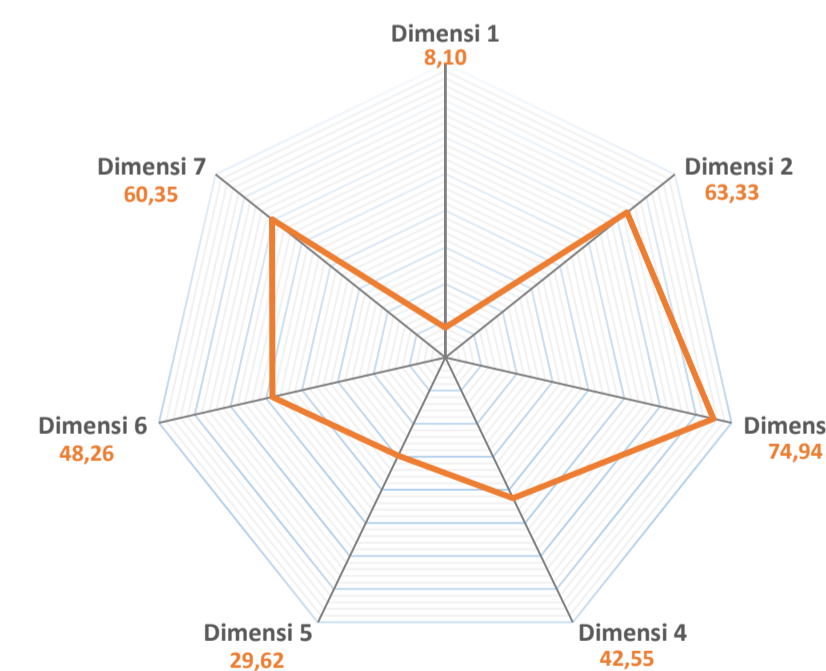
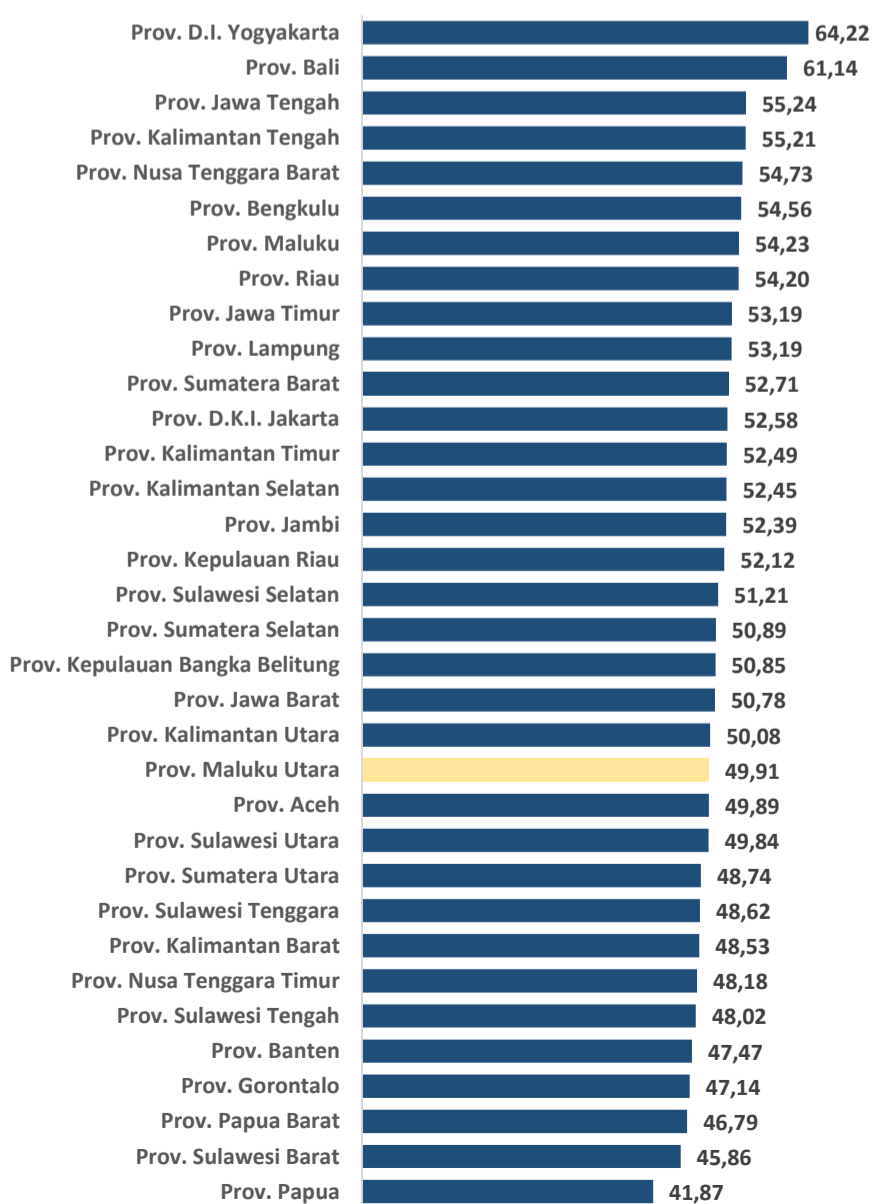
PENYELENGGARAAN MUATAN LOKAL DI SATUAN PENDIDIKAN



Sumber: Data Verifikasi Pusdatin, November 2022

DIMENSI INDEKS PEMBANGUNAN KEBUDAYAAN 2021 PROVINSI MALUKU UTARA

IPK 49,91



KETERANGAN

Dimensi 1	Ekonomi Budaya
Dimensi 2	Pendidikan
Dimensi 3	Ketahanan Sosial Budaya
Dimensi 4	Warisan Budaya
Dimensi 5	Ekspresi Budaya
Dimensi 6	Budaya Literasi
Dimensi 7	Gender

Sumber: Setdijeni Kebudayaan, 2022