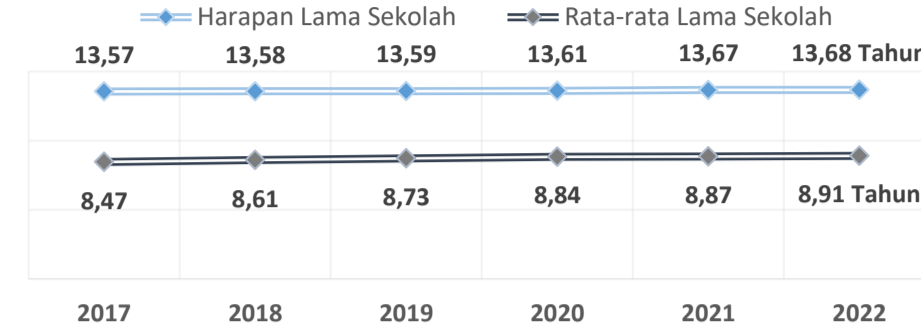




IPM 2022: Prov. **72,16** Nas. **72,91**



Sumber: BPS, Mei 2023

DATA PENDIDIKAN DAERAH

| Satuan Pendidikan | 3.969 | Tendik | 4.978 |
|-------------------|-------|--------|-------|
| PAUD | 1.855 | PAUD | 454 |
| SD | 1.398 | SD | 1.537 |
| SMP | 448 | SMP | 1.309 |
| SMA | 146 | SMA | 1.017 |
| SMK | 104 | SMK | 609 |
| SLB | 18 | SLB | 52 |

| Peserta Didik | 420.323 | Ruang Kelas | 22.927 |
|---------------|---------|-------------|--------|
| PAUD | 56.081 | PAUD | 4.284 |
| SD | 194.381 | SD | 11.158 |
| SMP | 85.610 | SMP | 3.954 |
| SMA | 52.613 | SMA | 1.909 |
| SMK | 30.208 | SMK | 1.327 |
| SLB | 1.430 | SLB | 295 |

| Pendidik | 34.544 | Rombel | 21.212 |
|----------|--------|--------|--------|
| PAUD | 4.957 | PAUD | 4.039 |
| SD | 14.656 | SD | 10.419 |
| SMP | 7.601 | SMP | 3.294 |
| SMA | 4.059 | SMA | 1.801 |
| SMK | 2.955 | SMK | 1.335 |
| SLB | 316 | SLB | 324 |

Sumber: Data Verifikasi Pusdatin, November 2022

DATA RASIO PENDIDIKAN

| GURU : SISWA | | | | |
|--------------|--------|--------|--------|-------|
| SD | SMP | SMA | SMK | SLB |
| 1 : 13 | 1 : 11 | 1 : 13 | 1 : 10 | 1 : 5 |

| GURU PNS : SISWA | | | | |
|------------------|--------|--------|--------|--------|
| SD | SMP | SMA | SMK | SLB |
| 1 : 28 | 1 : 21 | 1 : 24 | 1 : 24 | 1 : 17 |

| ROMBEL : SISWA | | | | |
|----------------|--------|--------|--------|-------|
| SD | SMP | SMA | SMK | SLB |
| 1 : 19 | 1 : 26 | 1 : 29 | 1 : 23 | 1 : 4 |

| RUANG KELAS : ROMBEL | | | | |
|----------------------|----------|----------|----------|---------|
| SD | SMP | SMA | SMK | SLB |
| 1 : 0,93 | 1 : 0,83 | 1 : 0,94 | 1 : 1,01 | 1 : 1,1 |

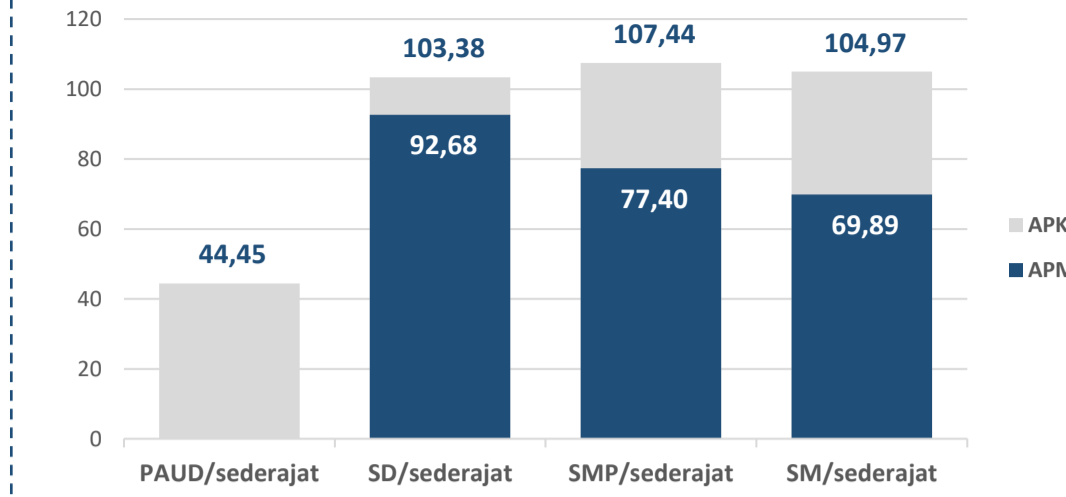
Sumber: Data Verifikasi Pusdatin, November 2022

PROGRAM INDONESIA PINTAR

| | SD | SMP | SMA | SMK |
|--------------------------------|--------|--------|--------|--------|
| Anggaran (dalam jutaan rupiah) | 34.849 | 24.441 | 12.814 | 10.602 |
| Penerima (siswa) | 85.816 | 39.105 | 15.548 | 12.558 |

Sumber: Pusat Layanan Pembiayaan Pendidikan, 2022

APK DAN APM 2022/2023 (persentase)



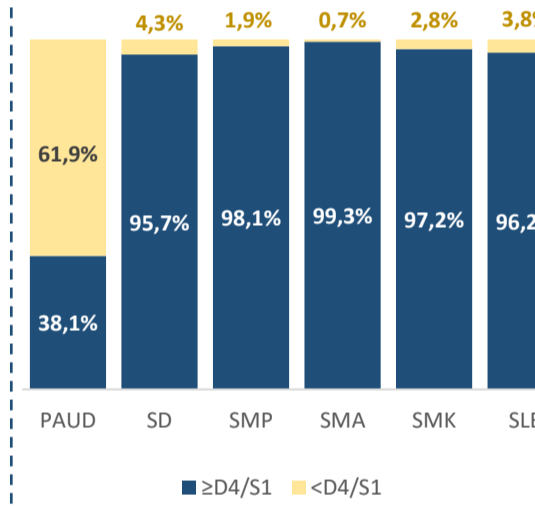
Sumber: Data Verifikasi Pusdatin, November 2022

SISWA PUTUS SEKOLAH

| | | | |
|-----|-----|-----|-----|
| SD | 286 | SMP | 91 |
| SMA | 119 | SMK | 198 |
| SLB | 5 | - | - |

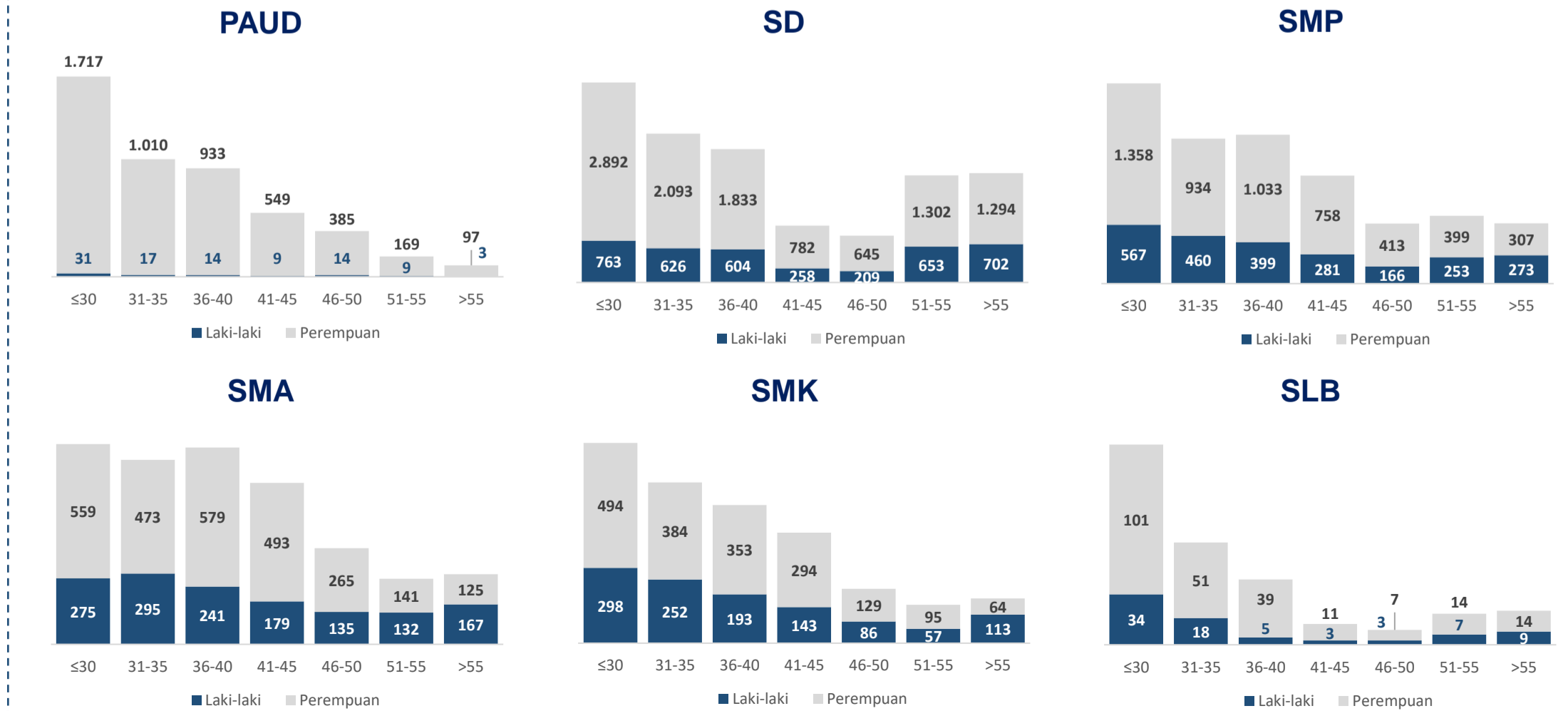
Sumber: Data Verifikasi Pusdatin, November 2022

KUALIFIKASI GURU



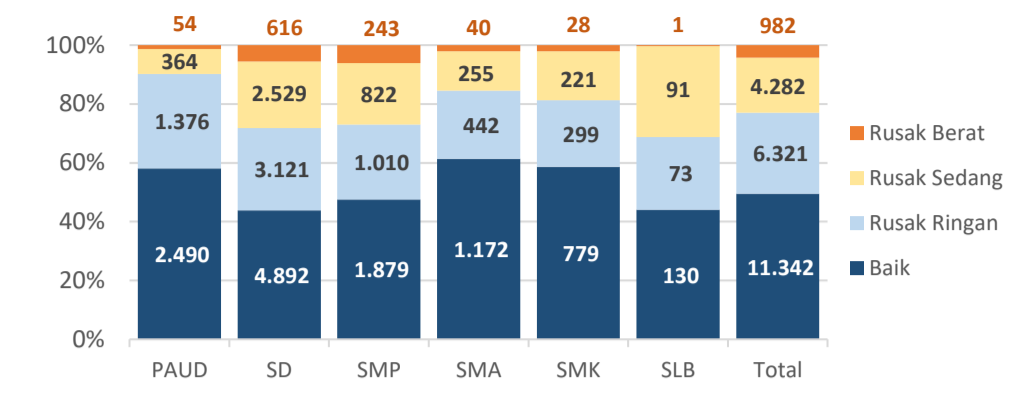
Sumber: Data Verifikasi Pusdatin, November 2022

GURU MENURUT USIA



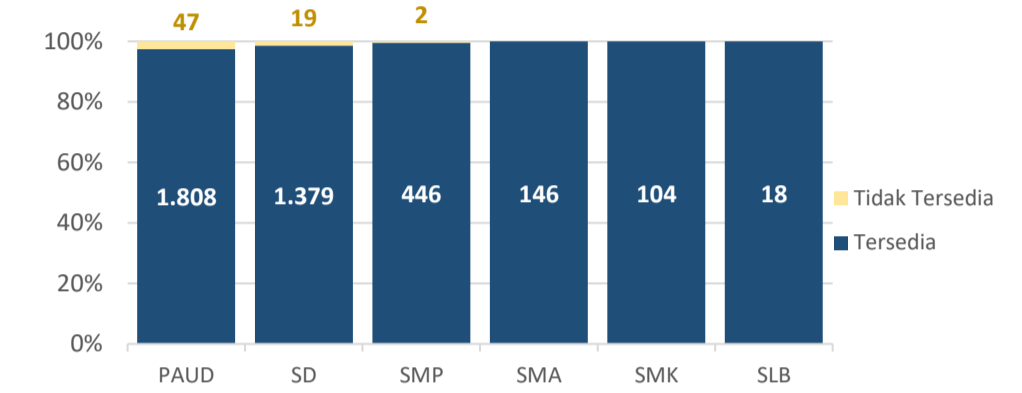
Sumber: Data Verifikasi Pusdatin, November 2022

KONDISI RUANG KELAS



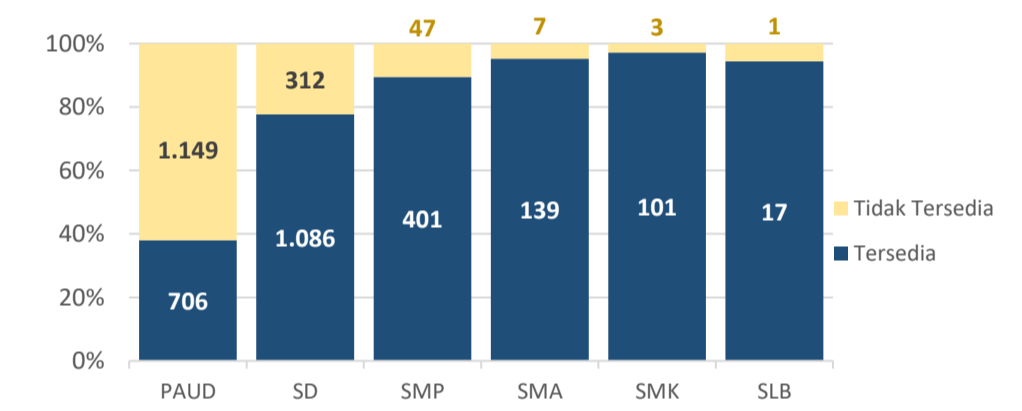
Sumber: Data Verifikasi Pusdatin, November 2022

KONDISI AKSES LISTRIK



Sumber: Data Verifikasi Pusdatin, November 2022

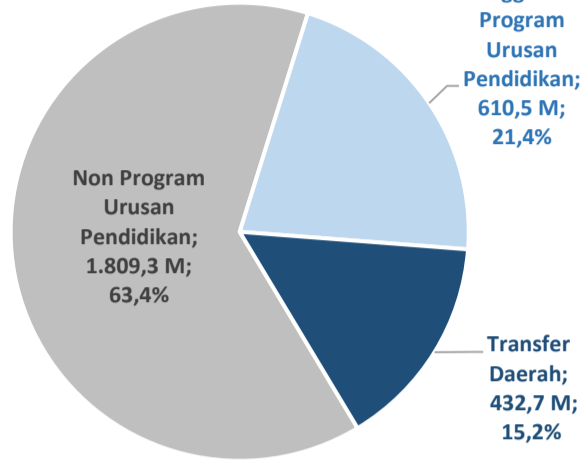
KONDISI AKSES INTERNET



Sumber: Data Verifikasi Pusdatin, November 2022

PENDANAAN PENDIDIKAN

APBD 2022 : Rp2.852,5 M



Anggaran Program Urusan Pendidikan; 610,5 M; 21,4%

Transfer Daerah; 432,7 M; 15,2%

Rincian Dana Transfer Daerah Bidang Pendidikan

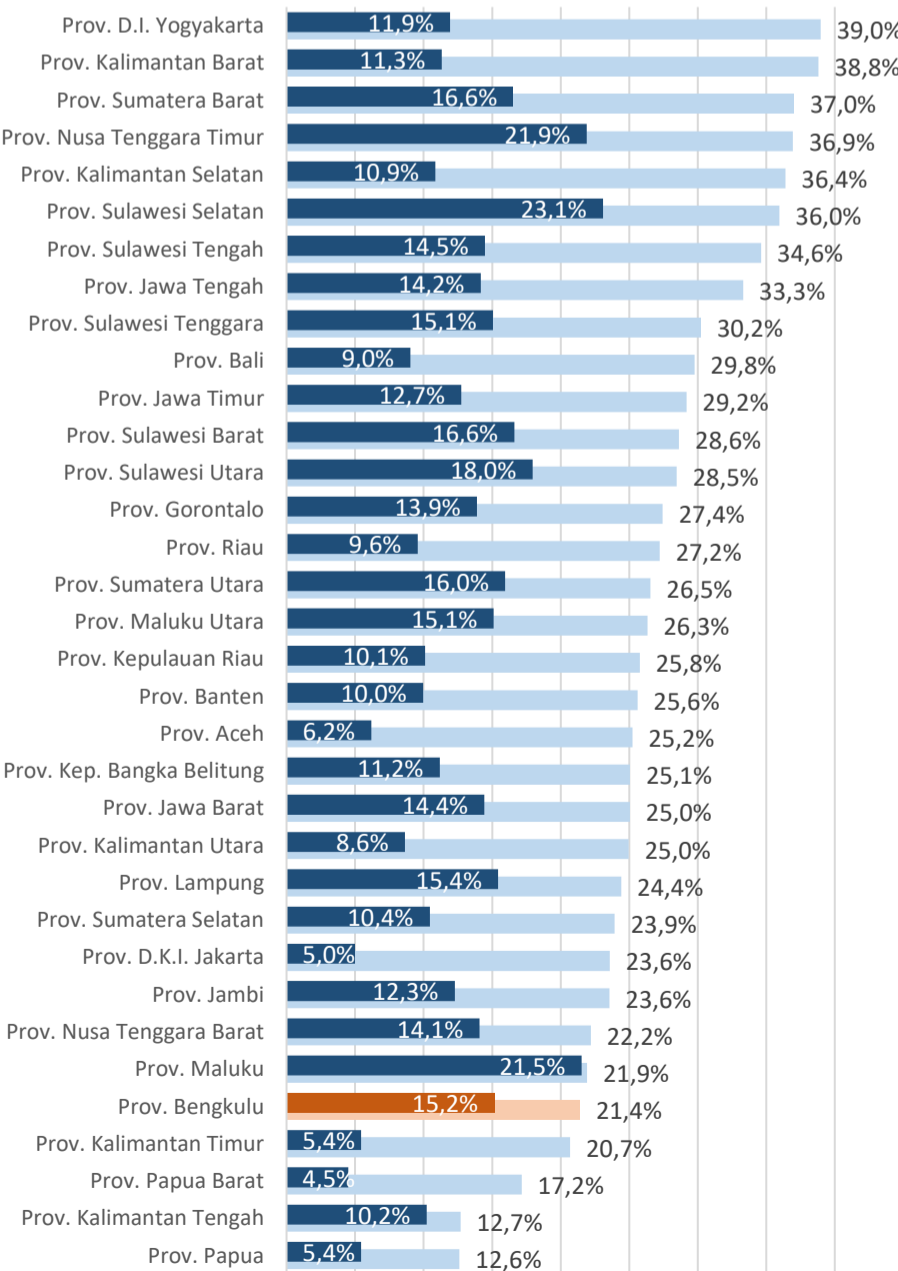
| | Pagu | Realisasi |
|-----------------------------|---------|-----------|
| DAK Fisik | 148,7 M | 148,3 M |
| TPG | 135,5 M | 133,9 M |
| Tamsil | 3,4 M | 2,2 M |
| Tunjangan Khusus Guru | 0 M | 0 M |
| BOS | 141,2 M | 137,9 M |
| BOP PAUD | 0 M | 0 M |
| BOP Kesetaraan | 0 M | 0 M |
| BOP Museum dan Taman Budaya | 4 M | 4 M |

Jumlah Satuan Pendidikan Penerima BOS

| | |
|-------|-------|
| SD | 1.383 |
| SMP | 436 |
| SMA | 142 |
| SMK | 103 |
| SLB | 17 |
| Total | 2.081 |

Sumber: Kementerian Keuangan, Mei 2022

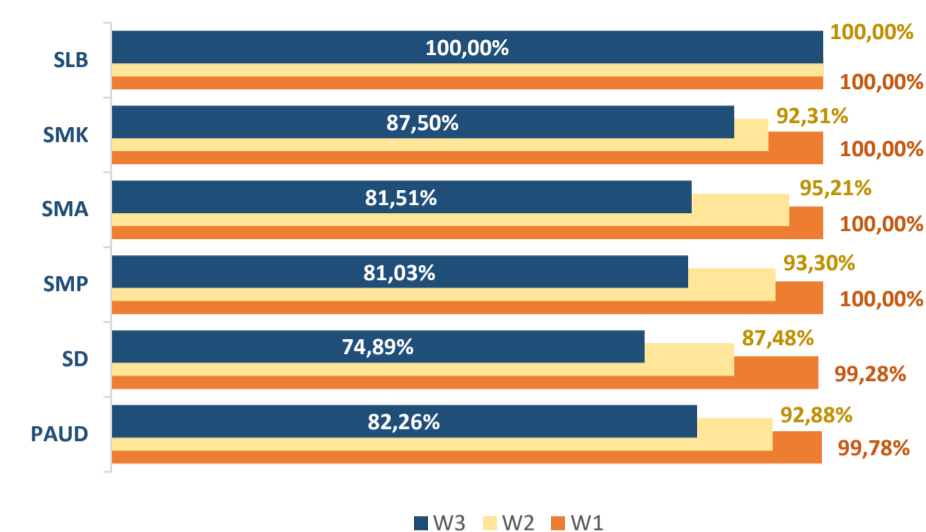
ANGGARAN PROGRAM URUSAN PENDIDIKAN (DINAS PENDIDIKAN)



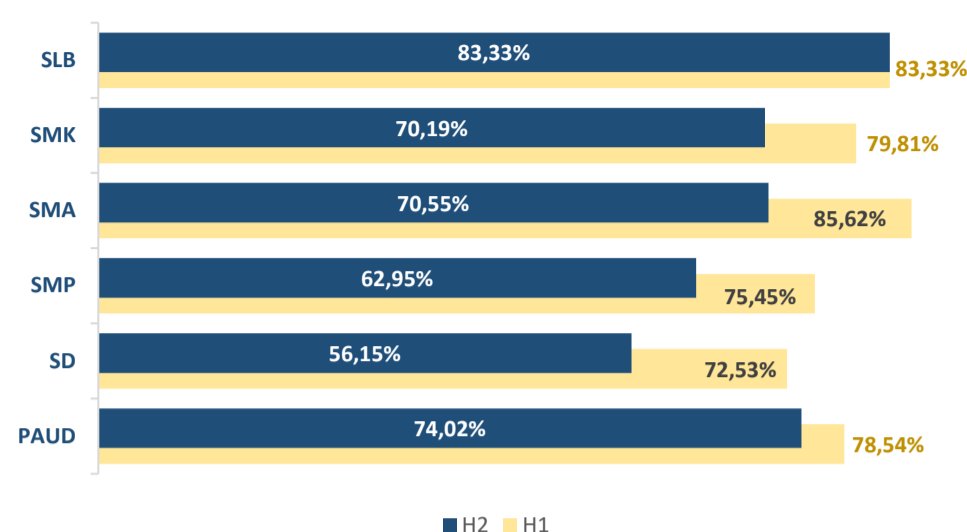
Sumber: Kementerian Keuangan, Mei 2022

SANITASI SEKOLAH

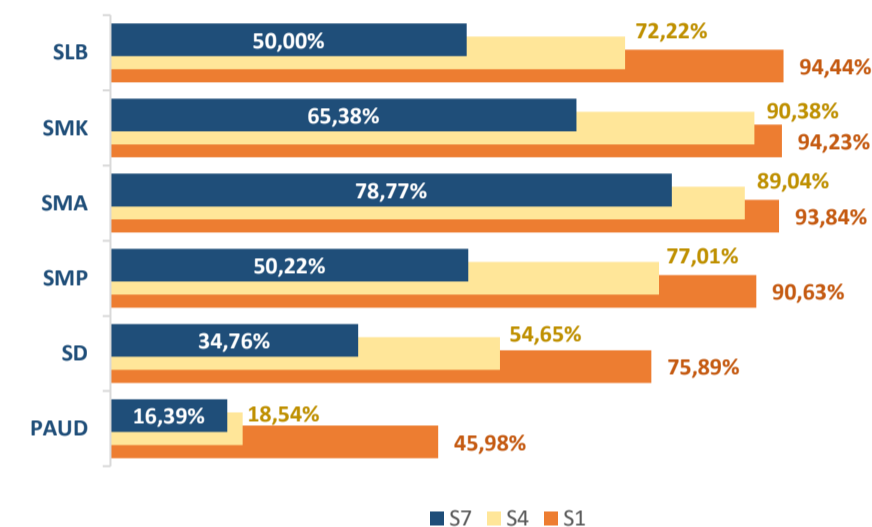
Sumber Air



Sarana Cuci Tangan



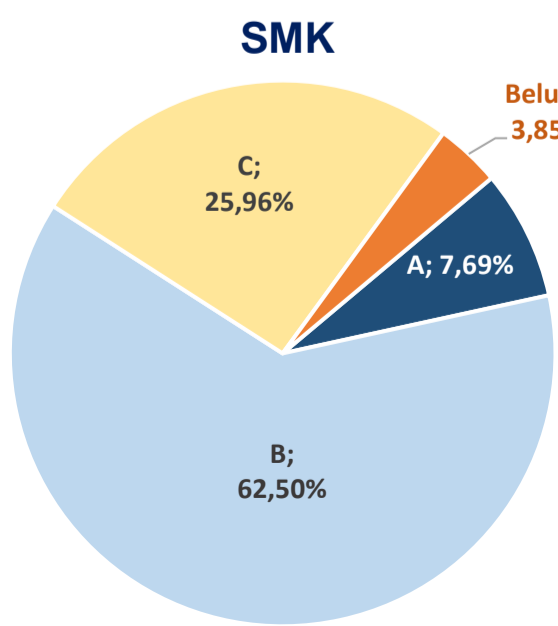
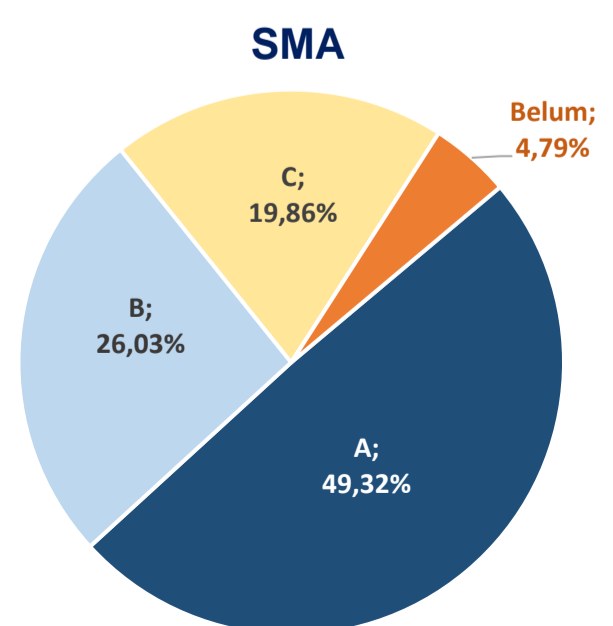
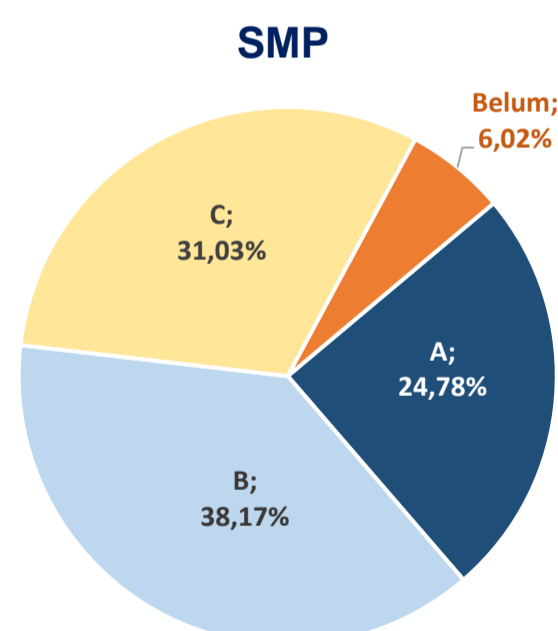
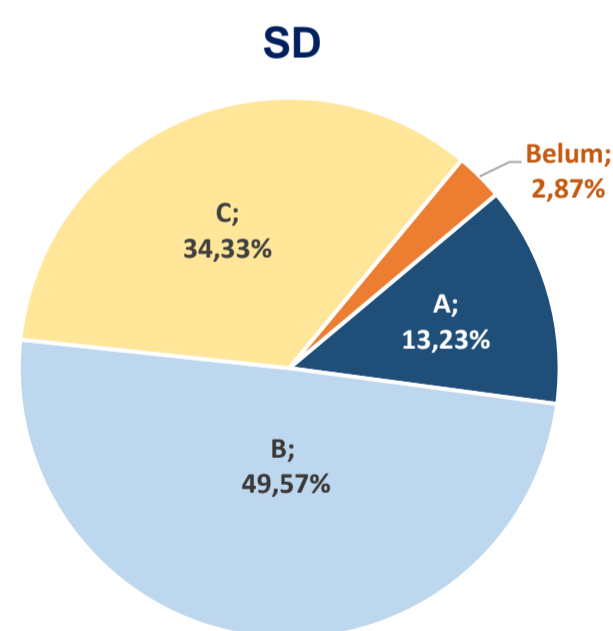
Kondisi Toilet



KETERANGAN INDIKATOR SANITASI SEKOLAH

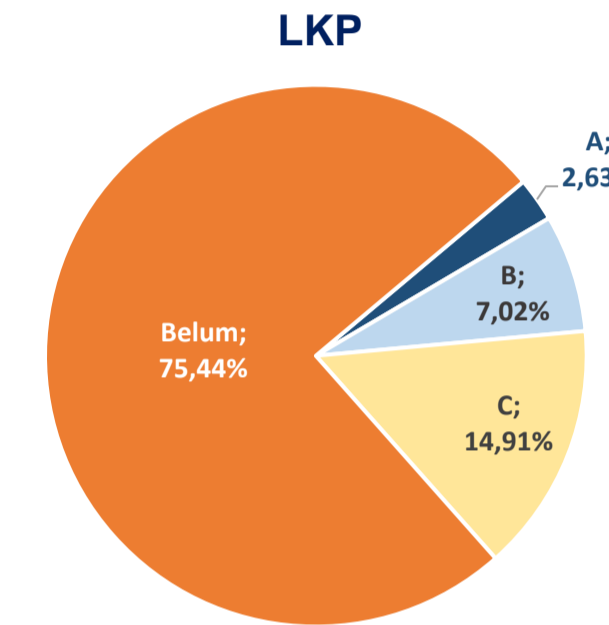
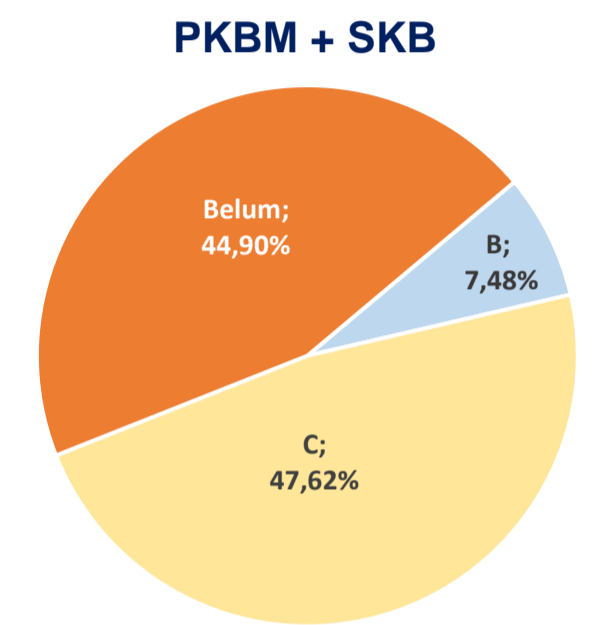
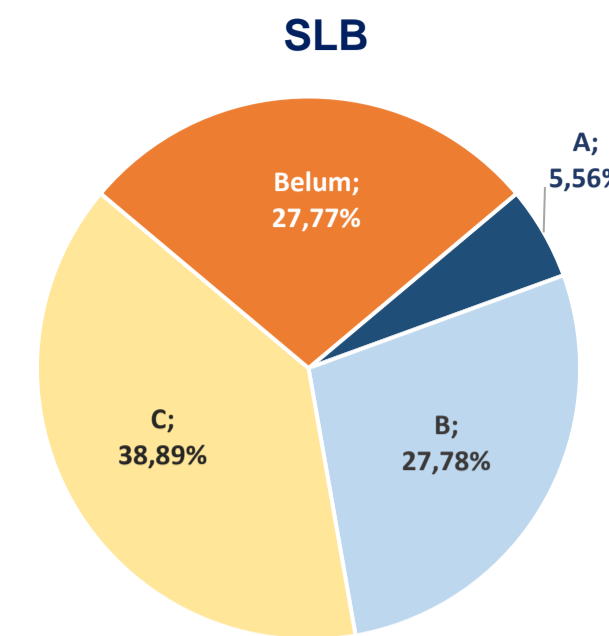
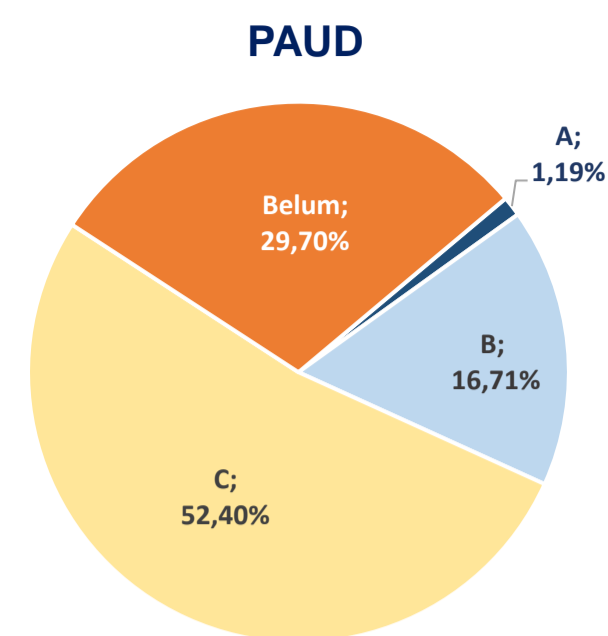
- W1 : % Sekolah dengan sumber air di lingkungan sekolah
- W2 : % Sekolah dengan sumber air layak dan tersedia di lingkungan sekolah
- W3 : % Sekolah dengan sumber air layak, tersedia di lingkungan sekolah dan cukup (tersedia sepanjang waktu)
- S1 : % Sekolah memiliki toilet
- S4 : % Sekolah memiliki toilet terpisah
- S7 : % Sekolah memiliki toilet layak dan terpisah dengan kondisi baik dan rusak ringan
- H1 : % Sekolah dengan sarana cuci tangan
- H2 : % Sekolah dengan sarana cuci dengan sabun dan air mengalir

AKREDITASI SEKOLAH



Sumber: Data Verifikasi Pusdatin, November 2022

AKREDITASI PAUD DAN PNF



Sumber: Data Verifikasi Pusdatin, November 2022

DATA KEBUDAYAAN

BAHASA DAERAH

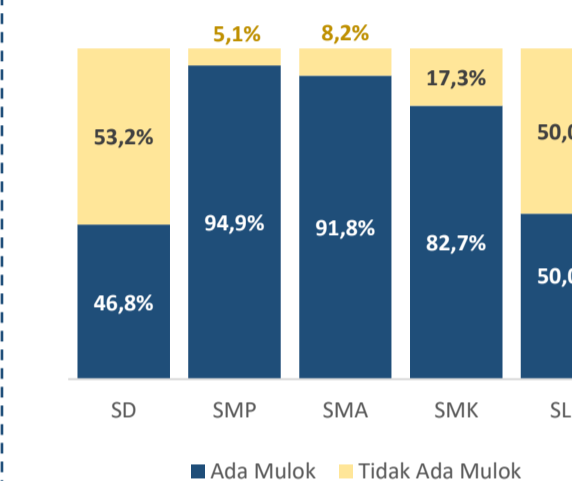
6

MUSEUM

1

Sumber: Pusdatin, Desember 2022

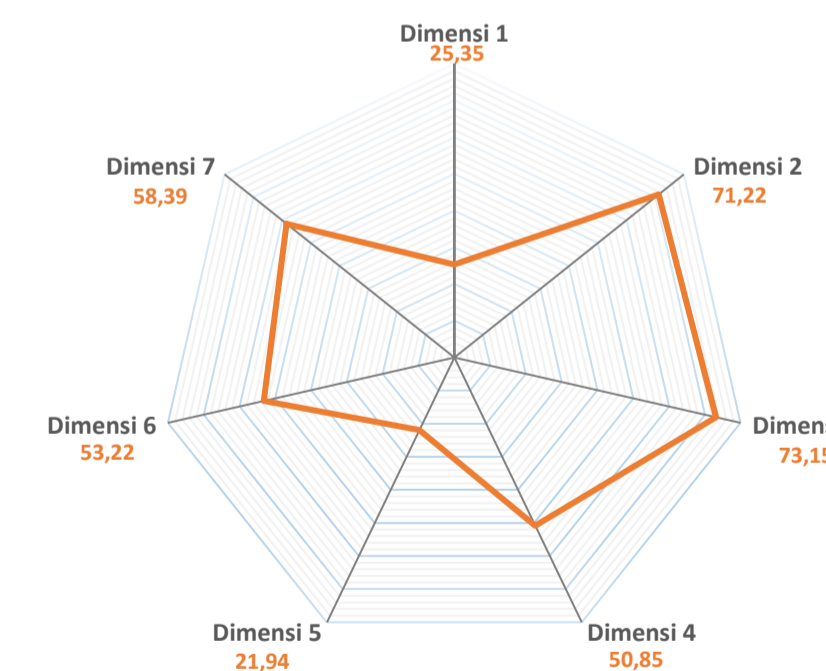
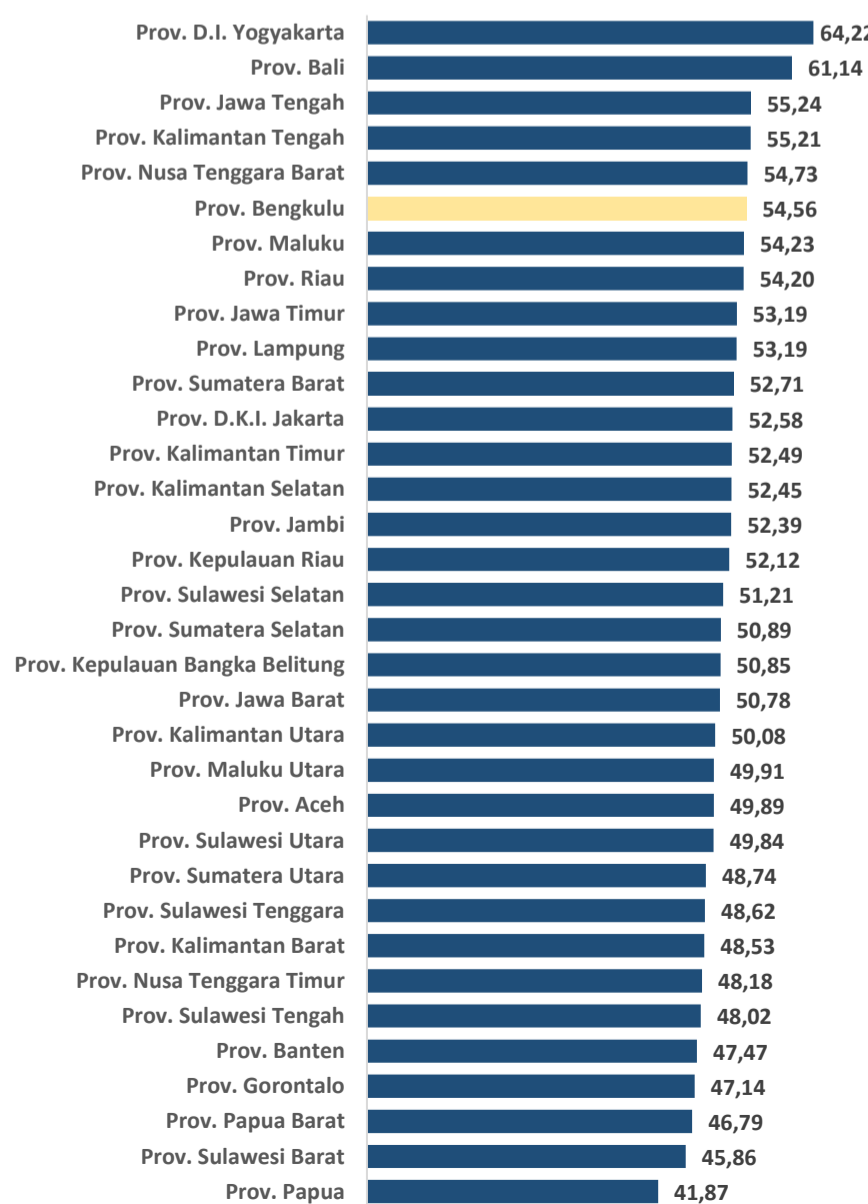
PENYELENGGARAAN MUATAN LOKAL DI SATUAN PENDIDIKAN



Sumber: Data Verifikasi Pusdatin, November 2022

DIMENSI INDEKS PEMBANGUNAN KEBUDAYAAN 2021 PROVINSI BENGKULU

IPK 54,56



KETERANGAN

| | |
|-----------|-------------------------|
| Dimensi 1 | Ekonomi Budaya |
| Dimensi 2 | Pendidikan |
| Dimensi 3 | Ketahanan Sosial Budaya |
| Dimensi 4 | Warisan Budaya |
| Dimensi 5 | Ekspresi Budaya |
| Dimensi 6 | Budaya Literasi |
| Dimensi 7 | Gender |

Sumber: Setdijeri Kebudayaan, 2022