

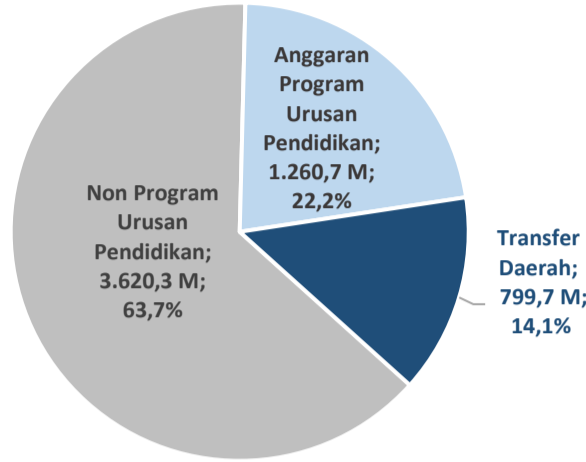
# NERACA PENDIDIKAN DAERAH 2022



## PROVINSI NUSA TENGGARA BARAT

### PENDANAAN PENDIDIKAN

APBD 2022 : Rp5.680,7 M



### Rincian Dana Transfer Daerah Bidang Pendidikan

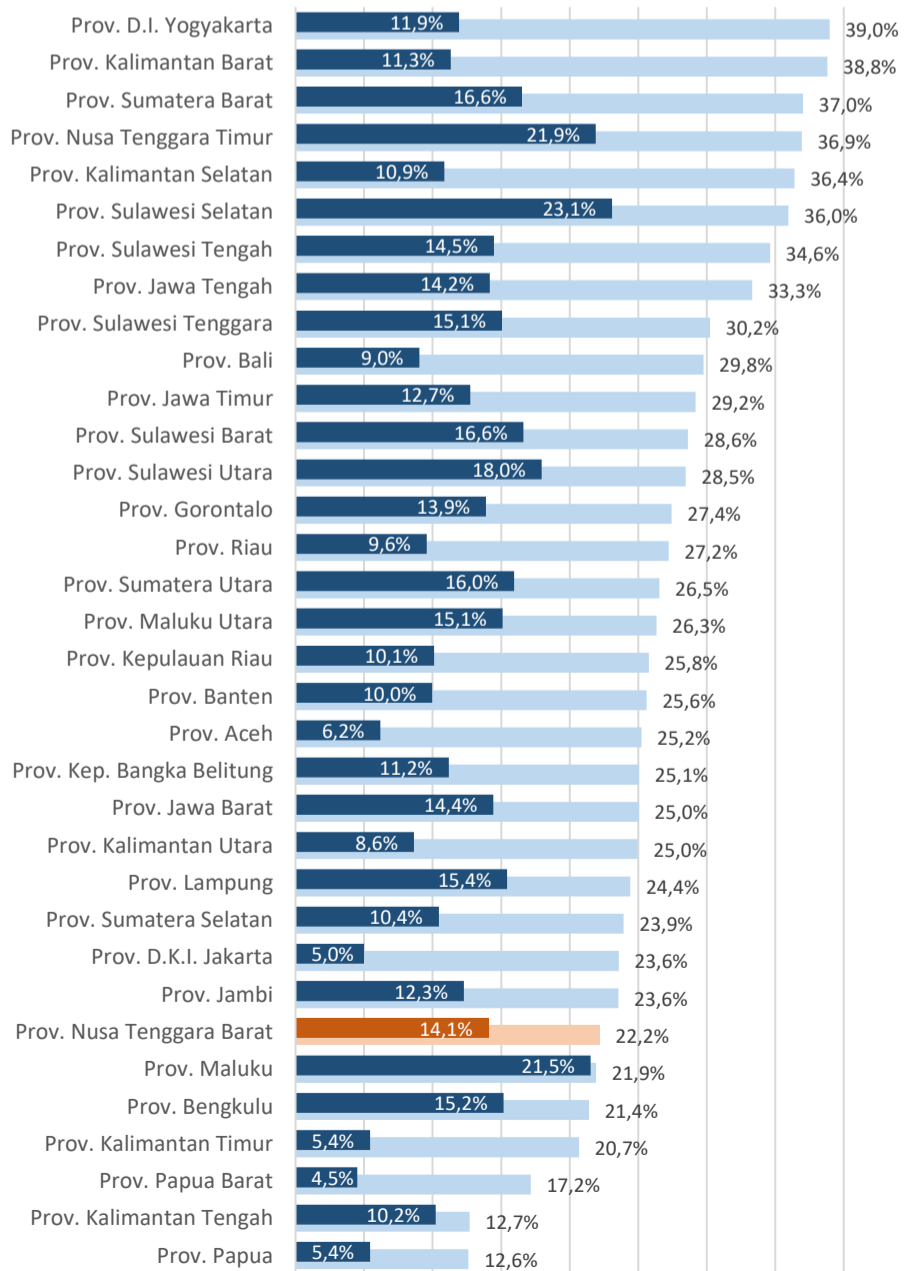
	Pagu	Realisasi
DAK Fisik	214 M	212,1 M
TPG	237,5 M	237,5 M
Tamsil	10,3 M	5,4 M
Tunjangan Khusus Guru	11,4 M	0,9 M
BOS	322,7 M	313,8 M
BOP PAUD	0 M	0 M
BOP Kesetaraan	0 M	0 M
BOP Museum dan Taman Budaya	3,8 M	3,8 M

### Jumlah Satuan Pendidikan Penerima BOS

SD	3.257
SMP	978
SMA	329
SMK	314
SLB	50
<b>Total</b>	<b>4.928</b>

Sumber: Kementerian Keuangan, Mei 2022

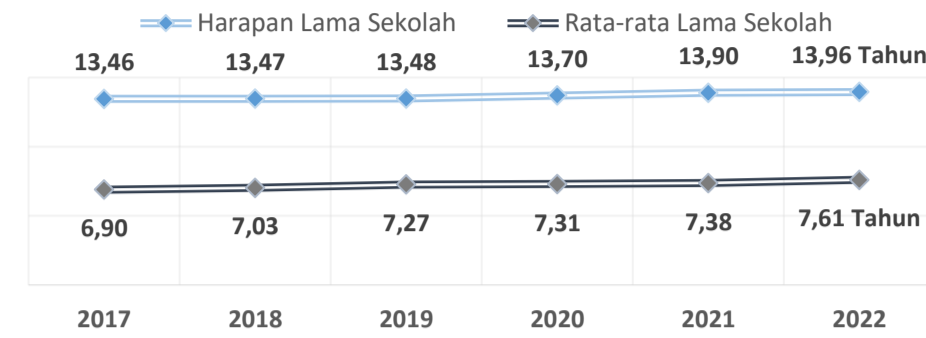
### ANGGARAN PROGRAM URUSAN PENDIDIKAN (DINAS PENDIDIKAN)



■ Transfer Daerah ■ Anggaran Program Urusan Pendidikan

Sumber: Kementerian Keuangan, Mei 2022

IPM 2022: Prov. 69,46 Nas. 72,91



Sumber: BPS, Mei 2023

### DATA PENDIDIKAN DAERAH

Satuan Pendidikan	Jumlah	Tendik	Jumlah
PAUD	4.778	PAUD	1.246
SD	3.309	SD	3.055
SMP	1.026	SMP	3.576
SMA	343	SMA	1.720
SMK	337	SMK	1.224
SLB	50	SLB	107

Peserta Didik 1.093.452 Ruang Kelas 48.867

PAUD	221.186	PAUD	11.330
SD	509.469	SD	22.499
SMP	169.585	SMP	7.553
SMA	110.215	SMA	3.806
SMK	79.031	SMK	3.059
SLB	3.966	SLB	620

Pendidik 90.510 Rombel 50.333

PAUD	13.849	PAUD	12.046
SD	38.970	SD	23.644
SMP	20.277	SMP	6.665
SMA	9.075	SMA	3.739
SMK	7.617	SMK	3.275
SLB	722	SLB	964

Sumber: Data Verifikasi Pusdatin, November 2022

### DATA RASIO PENDIDIKAN

GURU : SISWA

SD	SMP	SMA	SMK	SLB
1 : 13	1 : 8	1 : 12	1 : 10	1 : 5

GURU PNS : SISWA

SD	SMP	SMA	SMK	SLB
1 : 37	1 : 26	1 : 34	1 : 36	1 : 20

ROMBEL : SISWA

SD	SMP	SMA	SMK	SLB
1 : 22	1 : 25	1 : 29	1 : 24	1 : 4

RUANG KELAS : ROMBEL

SD	SMP	SMA	SMK	SLB
1 : 1,05	1 : 0,88	1 : 0,98	1 : 1,07	1 : 1,55

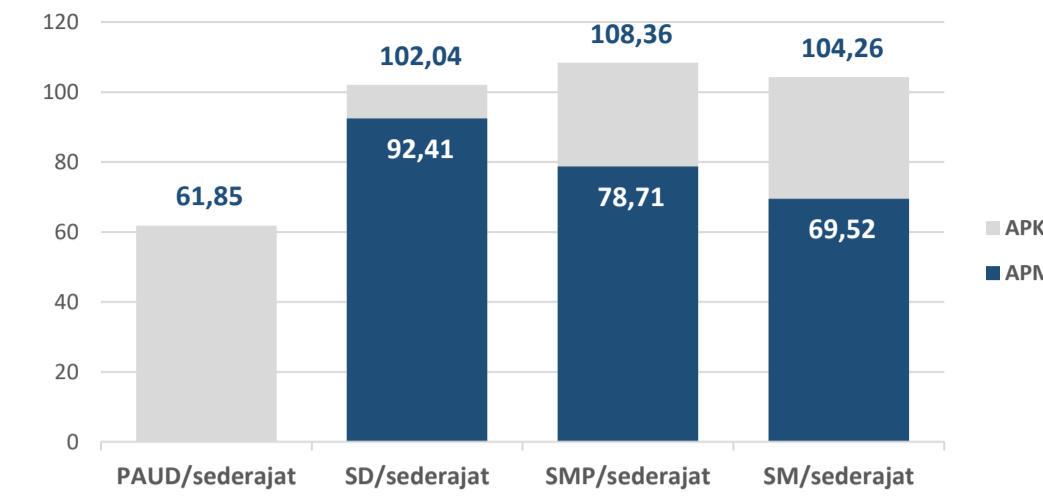
Sumber: Data Verifikasi Pusdatin, November 2022

### PROGRAM INDONESIA PINTAR

	SD	SMP	SMA	SMK
Anggaran (dalam jutaan rupiah)	114.957	61.034	27.158	21.458
Penerima (siswa)	282.808	99.090	33.319	26.565

Sumber: Pusat Layanan Pembiayaan Pendidikan, 2022

### APK DAN APM 2022/2023 (persentase)



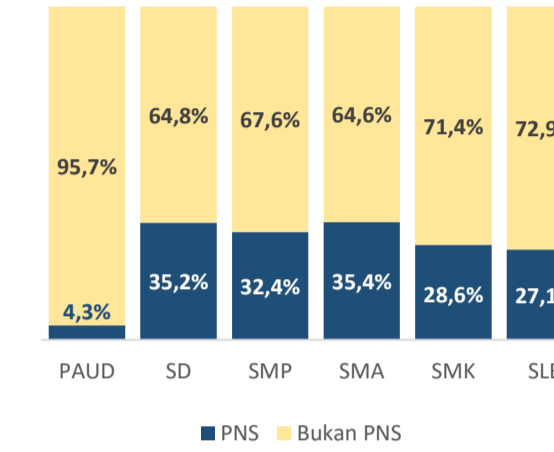
Sumber: Data Verifikasi Pusdatin, November 2022

### SISWA PUTUS SEKOLAH

SD 1.093 SMP 319  
SMA 919 SMK 661  
SLB 31

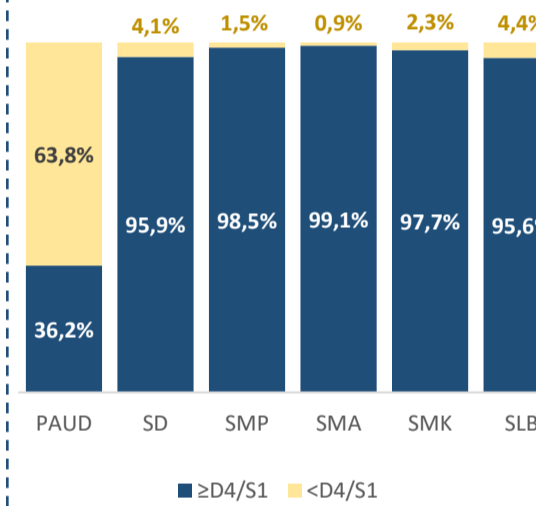
Sumber: Data Verifikasi Pusdatin, November 2022

### STATUS GURU



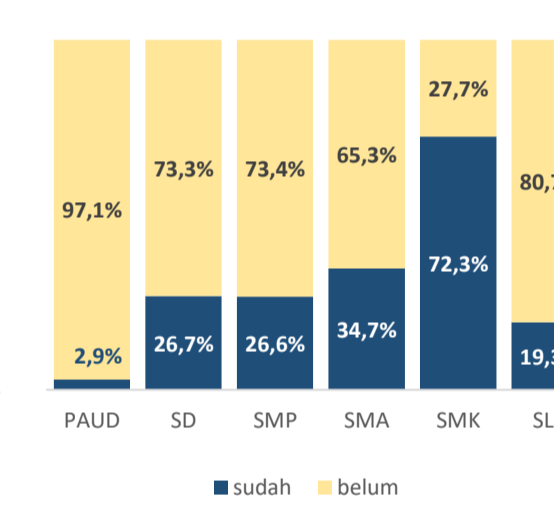
Sumber: Data Verifikasi Pusdatin, November 2022

### KUALIFIKASI GURU



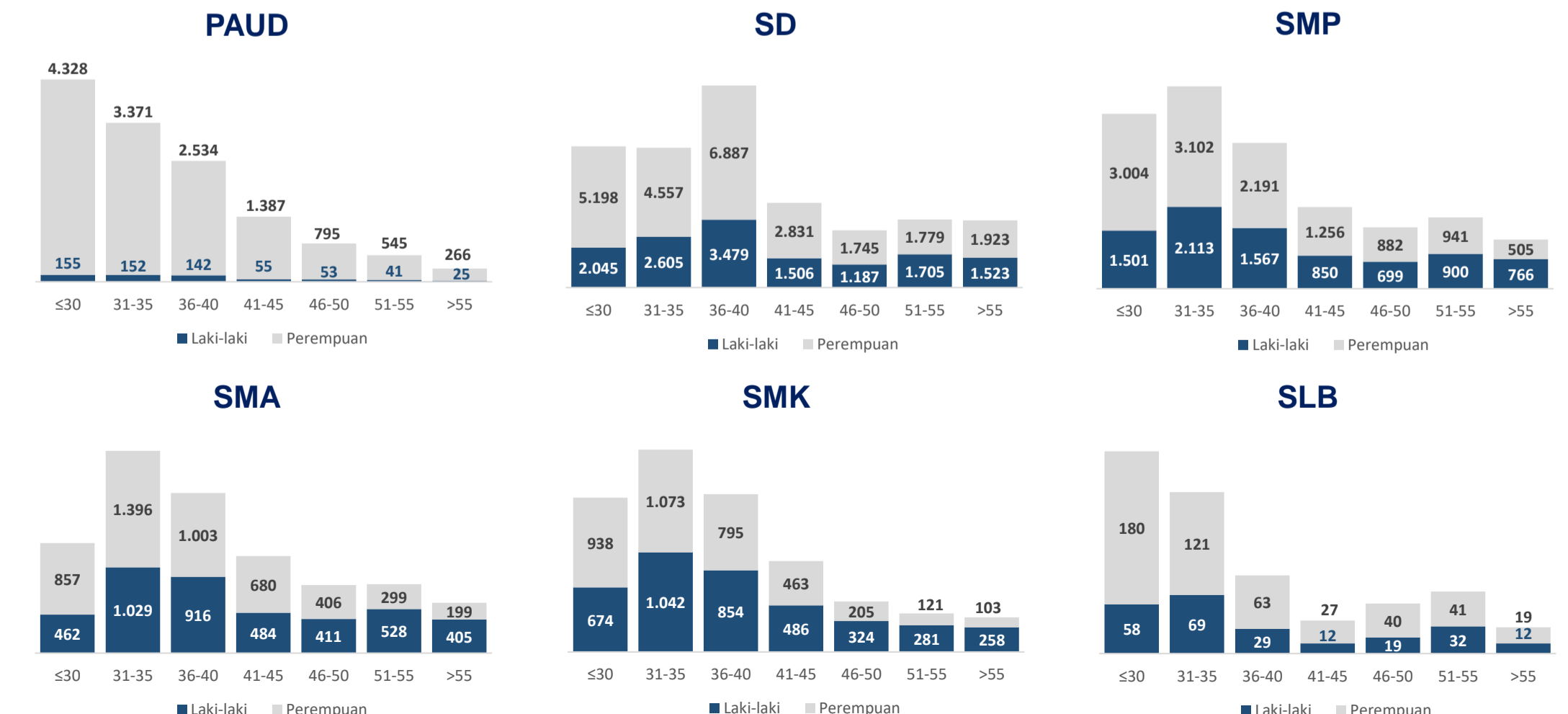
Sumber: Data Verifikasi Pusdatin, November 2022

### GURU TERSERTIFIKASI



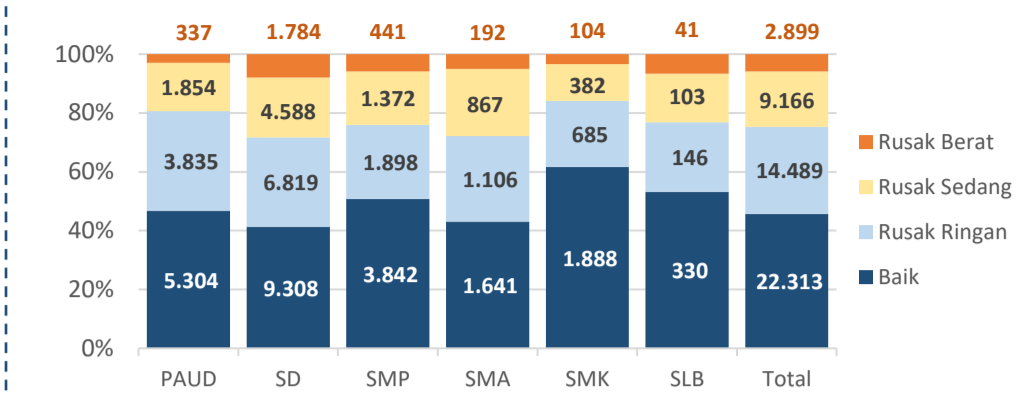
Sumber: Data Verifikasi Pusdatin, November 2022

### GURU MENURUT USIA



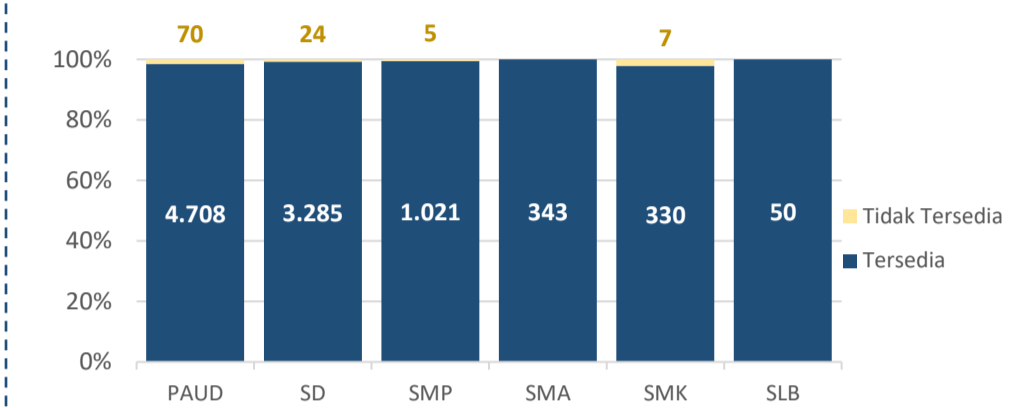
Sumber: Data Verifikasi Pusdatin, November 2022

### KONDISI RUANG KELAS



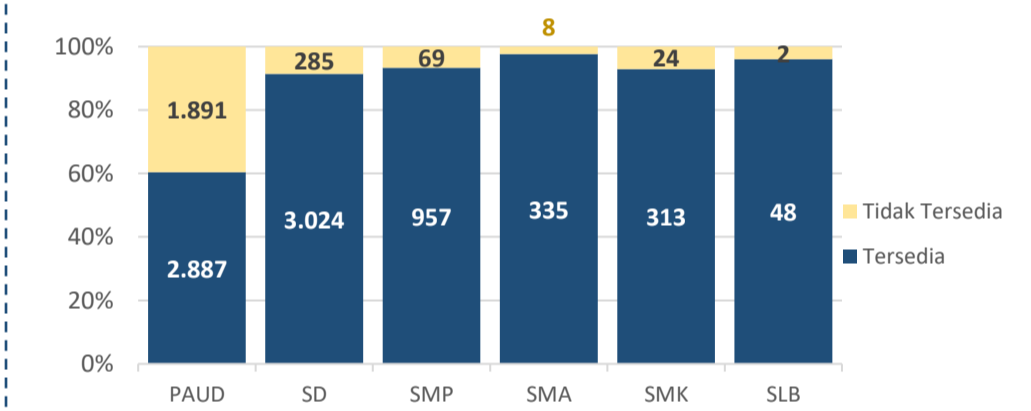
Sumber: Data Verifikasi Pusdatin, November 2022

### KONDISI AKSES LISTRIK



Sumber: Data Verifikasi Pusdatin, November 2022

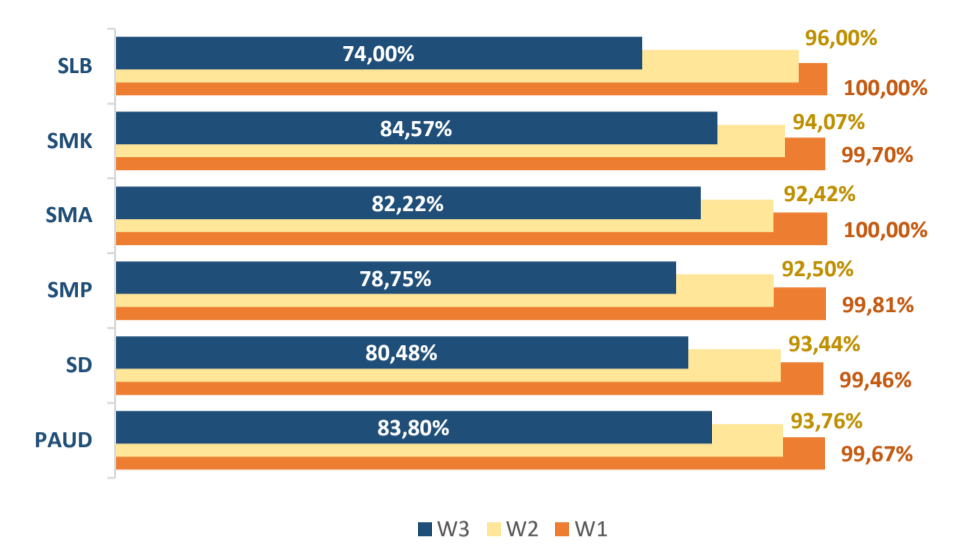
### KONDISI AKSES INTERNET



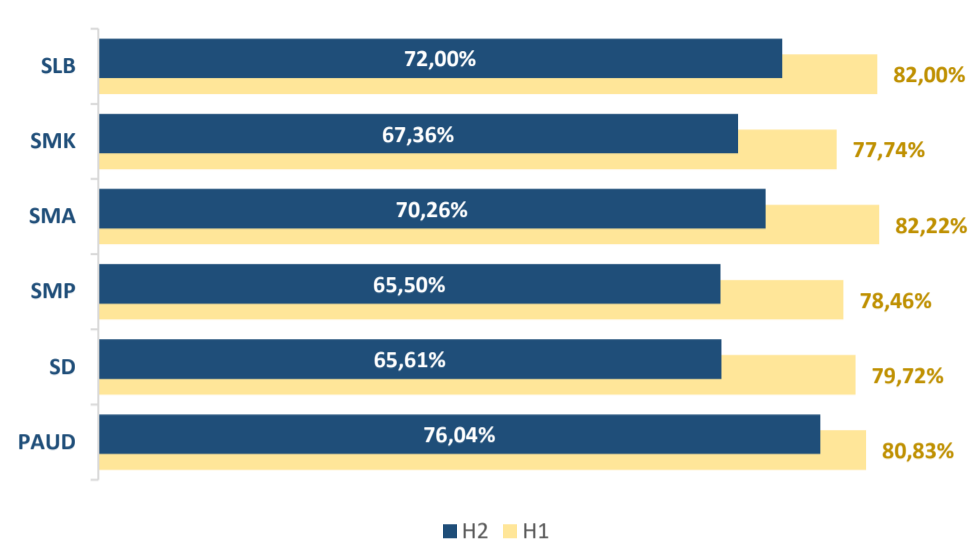
Sumber: Data Verifikasi Pusdatin, November 2022

SANITASI SEKOLAH

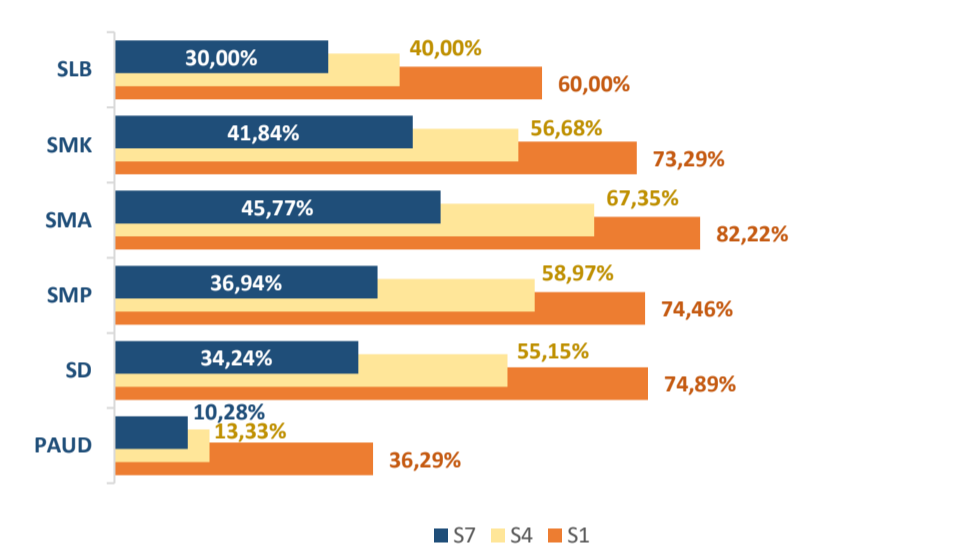
Sumber Air



Sarana Cuci Tangan



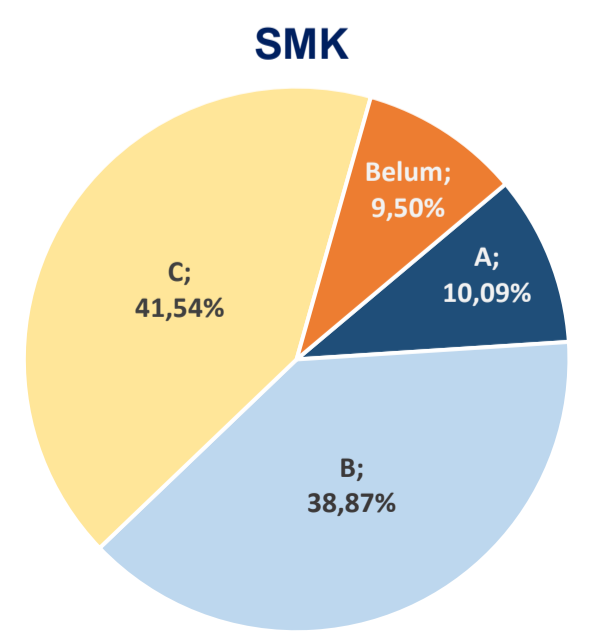
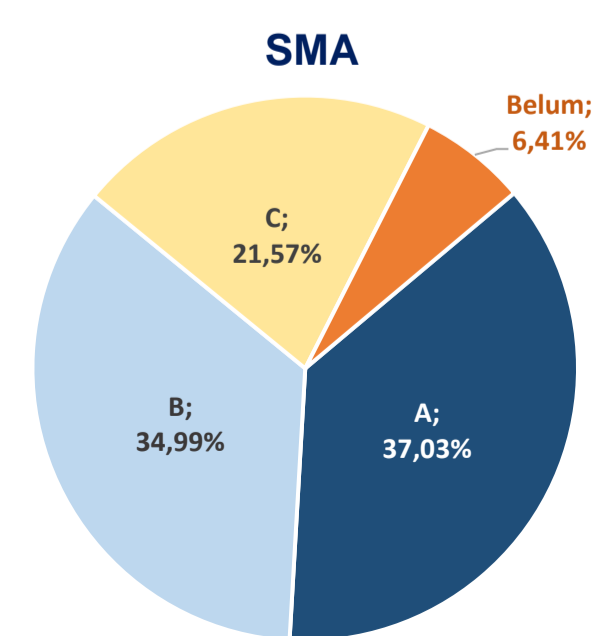
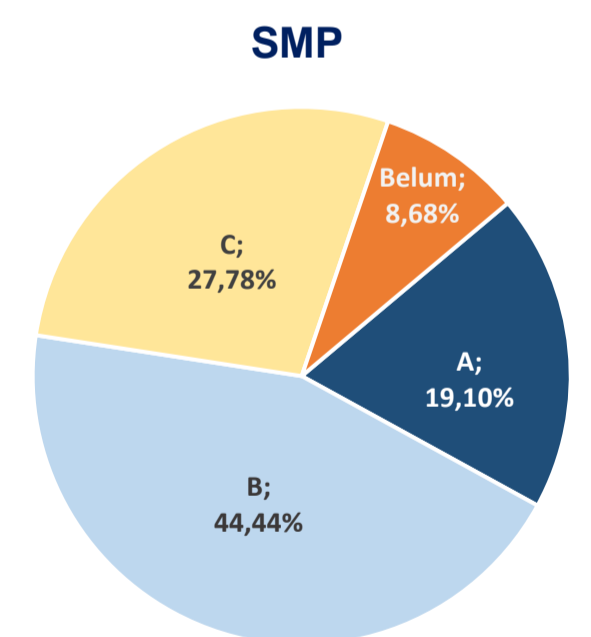
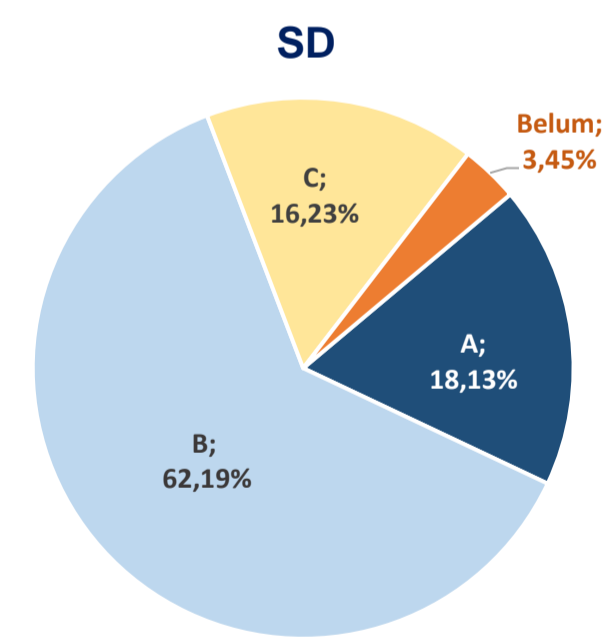
Kondisi Toilet



KETERANGAN INDIKATOR SANITASI SEKOLAH

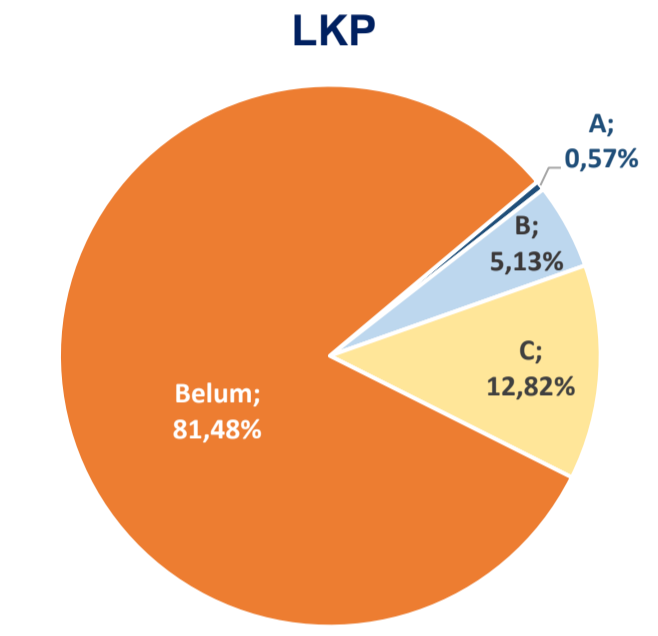
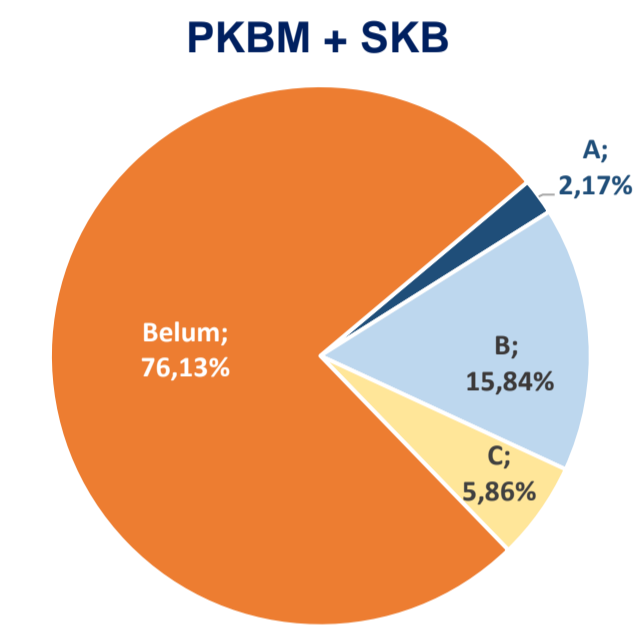
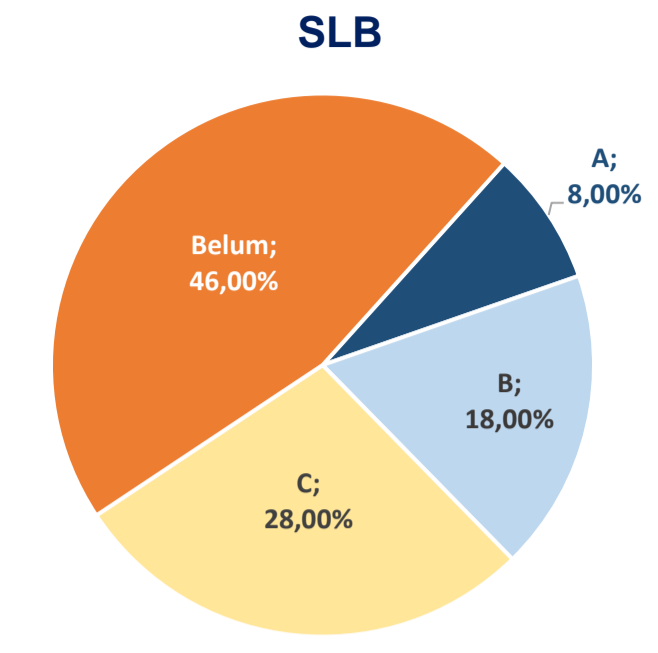
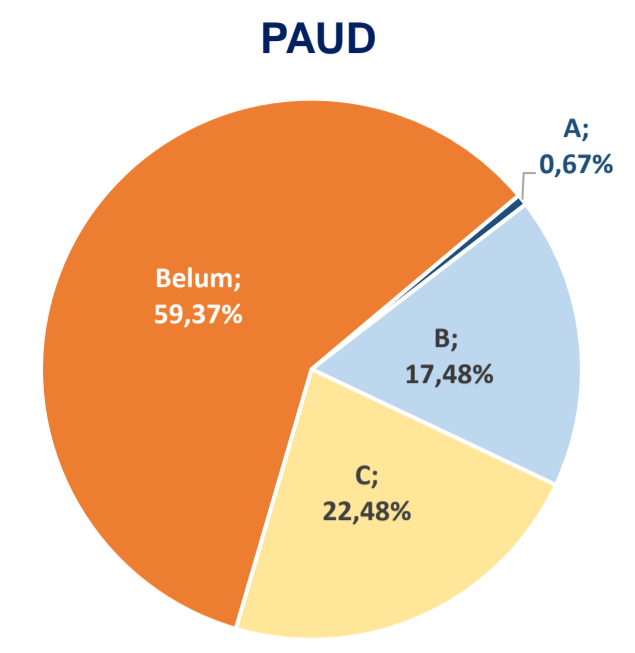
- W1 : % Sekolah dengan sumber air di lingkungan sekolah
- W2 : % Sekolah dengan sumber air layak dan tersedia di lingkungan sekolah
- W3 : % Sekolah dengan sumber air layak, tersedia di lingkungan sekolah dan cukup (tersedia sepanjang waktu)
- S1 : % Sekolah memiliki toilet
- S4 : % Sekolah memiliki toilet terpisah
- S7 : % Sekolah memiliki toilet layak dan terpisah dengan kondisi baik dan rusak ringan
- H1 : % Sekolah dengan sarana cuci tangan
- H2 : % Sekolah dengan sarana cuci dengan sabun dan air mengalir

AKREDITASI SEKOLAH



Sumber: Data Verifikasi Pusdatin, November 2022

AKREDITASI PAUD DAN PNF



Sumber: Data Verifikasi Pusdatin, November 2022

DATA KEBUDAYAAN

BAHASA DAERAH

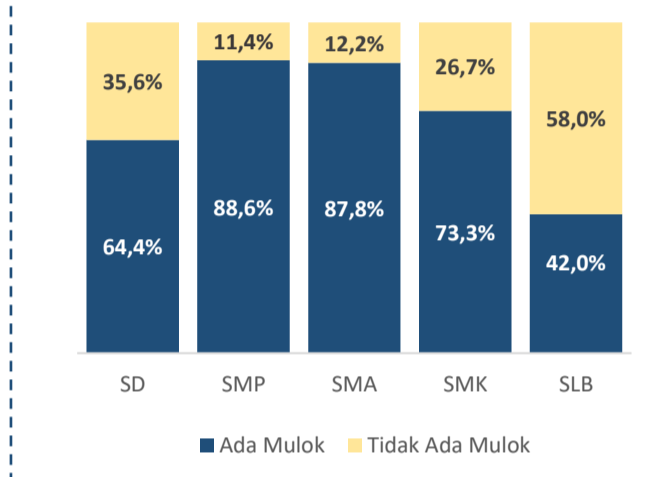
11

MUSEUM

4

Sumber: Pusdatin, Desember 2022

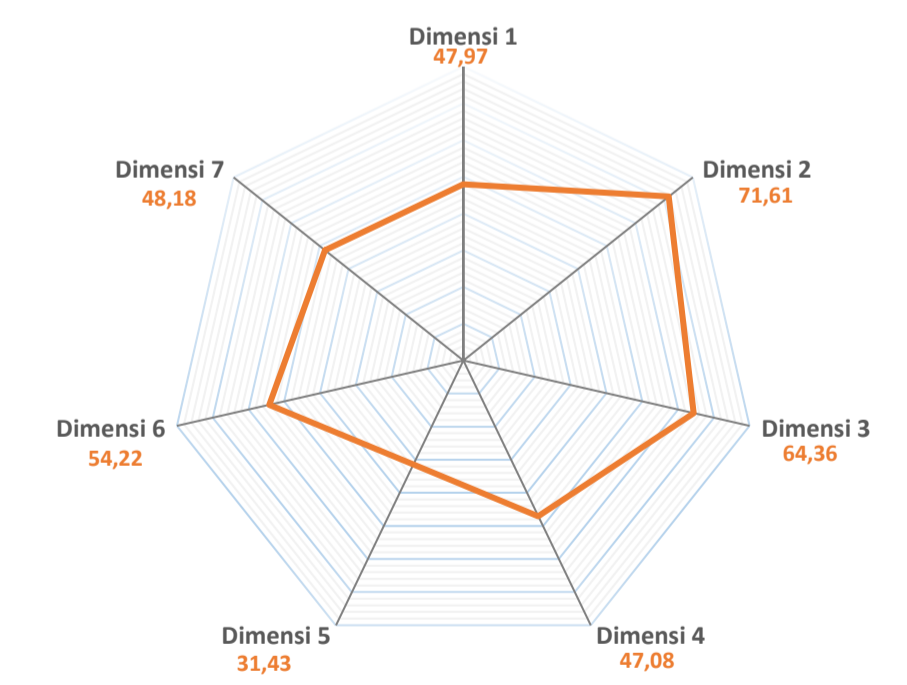
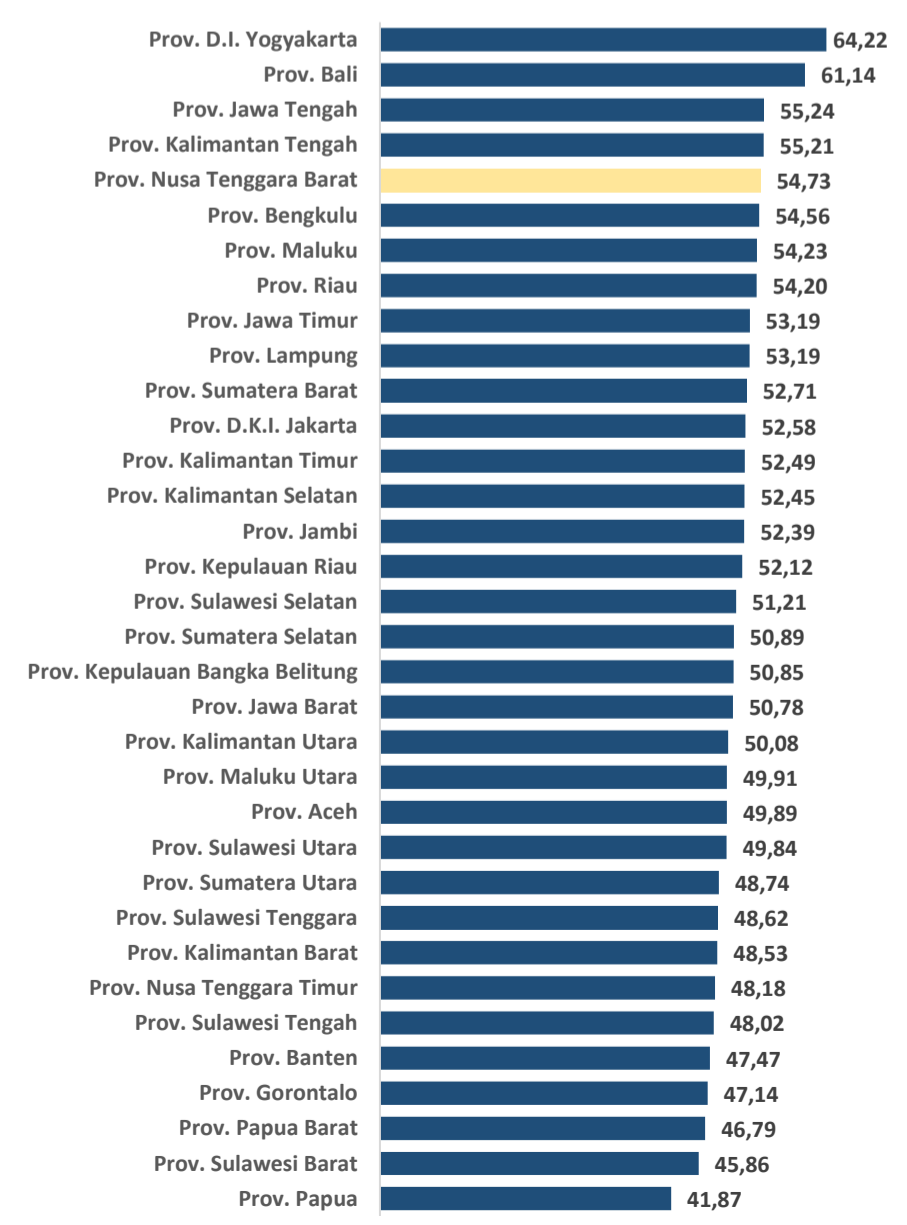
PENYELENGGARAAN MUATAN LOKAL DI SATUAN PENDIDIKAN



Sumber: Data Verifikasi Pusdatin, November 2022

DIMENSI INDEKS PEMBANGUNAN KEBUDAYAAN 2021 PROVINSI NUSA TENGGARA BARAT

IPK 54,73



- KETERANGAN
- Dimensi 1: Ekonomi Budaya
  - Dimensi 2: Pendidikan
  - Dimensi 3: Ketahanan Sosial Budaya
  - Dimensi 4: Warisan Budaya
  - Dimensi 5: Ekspresi Budaya
  - Dimensi 6: Budaya Literasi
  - Dimensi 7: Gender

Sumber: Setdijeri Kebudayaan, 2022