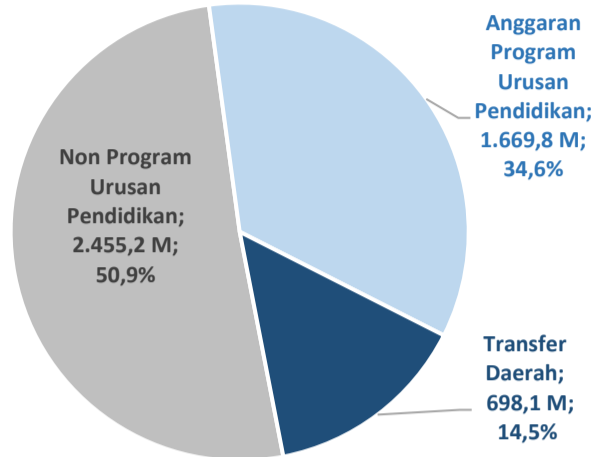




#### PENDANAAN PENDIDIKAN

APBD 2022 : Rp4.823,1 M



#### Rincian Dana Transfer Daerah Bidang Pendidikan

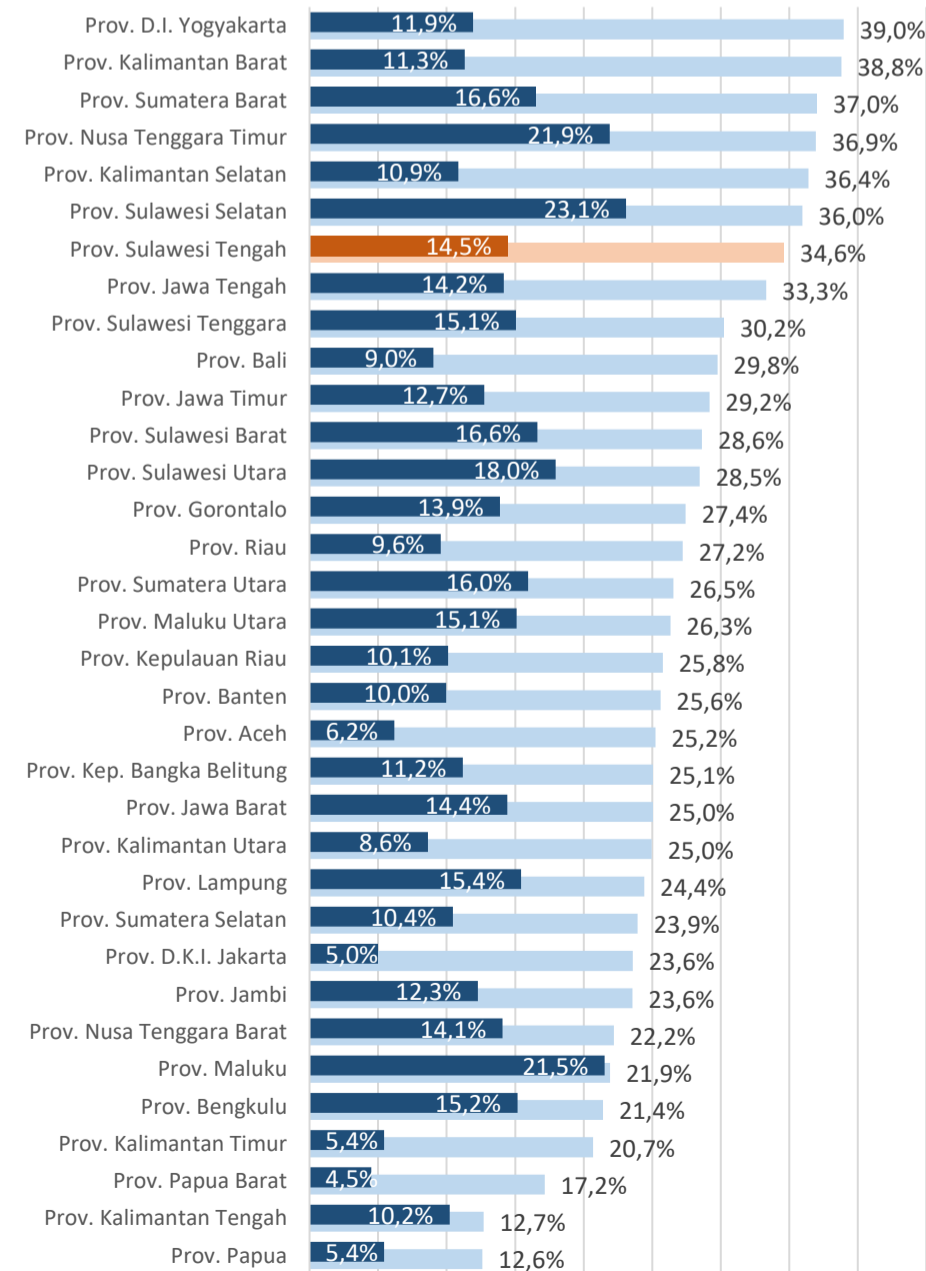
	Pagu	Realisasi
DAK Fisik	290,5 M	287,2 M
TPG	170,5 M	157,4 M
Tamsil	10,4 M	4,1 M
Tunjangan Khusus Guru	11 M	0,8 M
BOS	214,2 M	206,8 M
BOP PAUD	0 M	0 M
BOP Kesetaraan	0 M	0 M
BOP Museum dan Taman Budaya	1,5 M	1,5 M

#### Jumlah Satuan Pendidikan Penerima BOS

SD	2.897
SMP	858
SMA	226
SMK	182
SLB	30
<b>Total</b>	<b>4.193</b>

Sumber: Kementerian Keuangan, Mei 2022

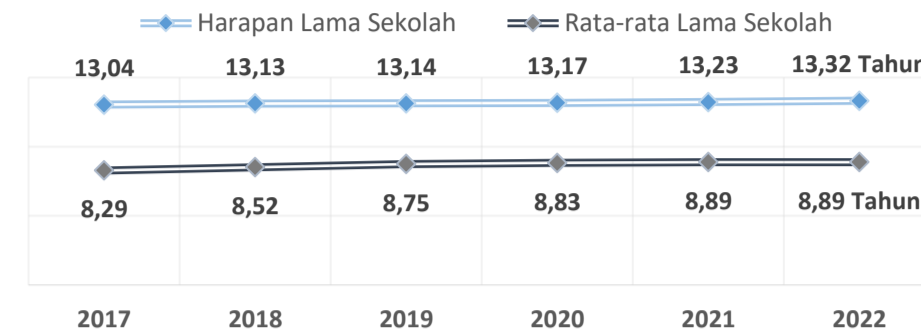
#### ANGGARAN PROGRAM URUSAN PENDIDIKAN (DINAS PENDIDIKAN)



■ Transfer Daerah ■ Anggaran Program Urusan Pendidikan

Sumber: Kementerian Keuangan, Mei 2022

IPM 2022: Prov. 70,28 Nas. 72,91



Sumber: BPS, Mei 2023

#### DATA PENDIDIKAN DAERAH

<b>Satuan Pendidikan</b>	<b>7.371</b>	<b>Tendik</b>	<b>8.719</b>
PAUD	3.130	PAUD	424
SD	2.926	SD	4.261
SMP	868	SMP	2.425
SMA	232	SMA	942
SMK	182	SMK	603
SLB	33	SLB	64

<b>Peserta Didik</b>	<b>659.118</b>	<b>Ruang Kelas</b>	<b>37.620</b>
PAUD	110.273	PAUD	6.827
SD	307.722	SD	19.806
SMP	117.017	SMP	5.889
SMA	79.267	SMA	2.768
SMK	43.301	SMK	2.020
SLB	1.538	SLB	310

<b>Pendidik</b>	<b>52.887</b>	<b>Rombel</b>	<b>35.537</b>
PAUD	8.087	PAUD	6.621
SD	24.330	SD	19.024
SMP	10.884	SMP	4.863
SMA	5.541	SMA	2.707
SMK	3.779	SMK	1.950
SLB	266	SLB	372

Sumber: Data Verifikasi Pusdatin, November 2022

#### DATA RASIO PENDIDIKAN

##### GURU : SISWA

SD	SMP	SMA	SMK	SLB
1 : 13	1 : 11	1 : 14	1 : 11	1 : 6

##### GURU PNS : SISWA

SD	SMP	SMA	SMK	SLB
1 : 23	1 : 21	1 : 34	1 : 27	1 : 18

##### ROMBEL : SISWA

SD	SMP	SMA	SMK	SLB
1 : 16	1 : 24	1 : 29	1 : 22	1 : 4

##### RUANG KELAS : ROMBEL

SD	SMP	SMA	SMK	SLB
1 : 0,96	1 : 0,83	1 : 0,98	1 : 0,97	1 : 1,2

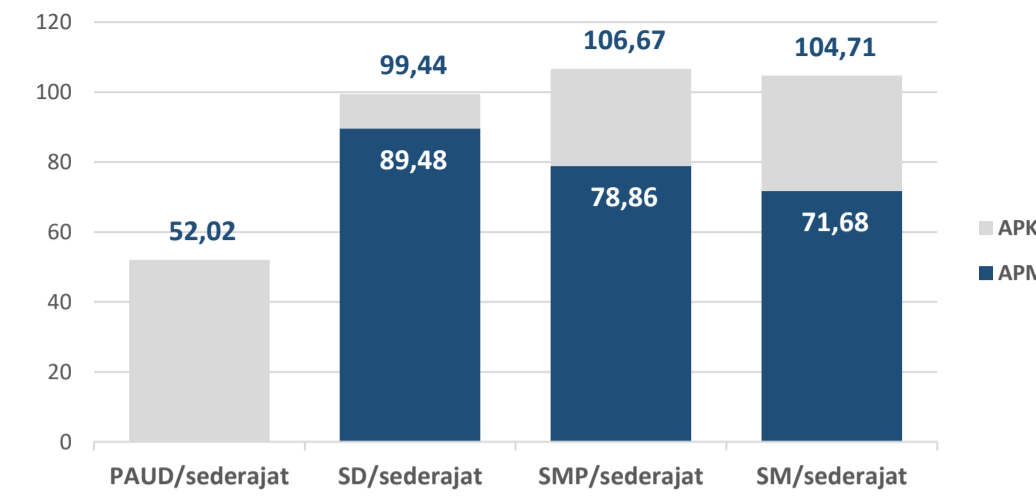
Sumber: Data Verifikasi Pusdatin, November 2022

#### PROGRAM INDONESIA PINTAR

	SD	SMP	SMA	SMK
Anggaran (dalam jutaan rupiah)	57.901	35.805	20.844	15.578
Penerima (siswa)	143.274	57.539	24.418	18.809

Sumber: Pusat Layanan Pembiayaan Pendidikan, 2022

#### APK DAN APM 2022/2023 (persentase)



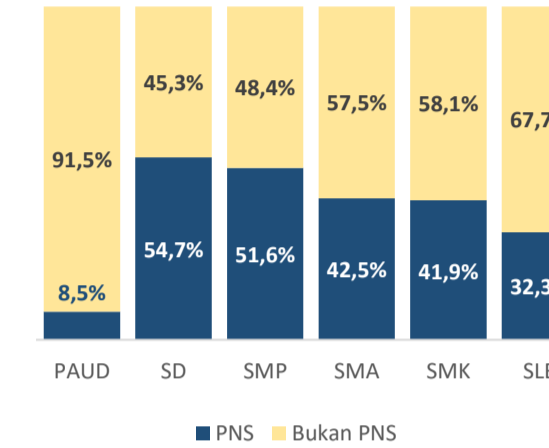
Sumber: Data Verifikasi Pusdatin, November 2022

#### SISWA PUTUS SEKOLAH

SD 1.013 SMP 500  
SMA 270 SMK 199  
SLB 21

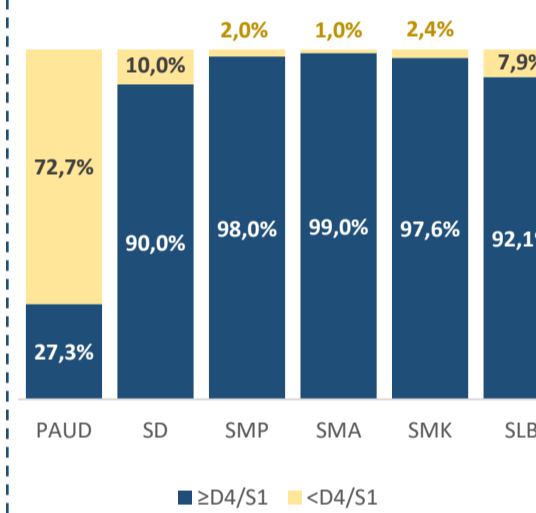
Sumber: Data Verifikasi Pusdatin, November 2022

#### STATUS GURU



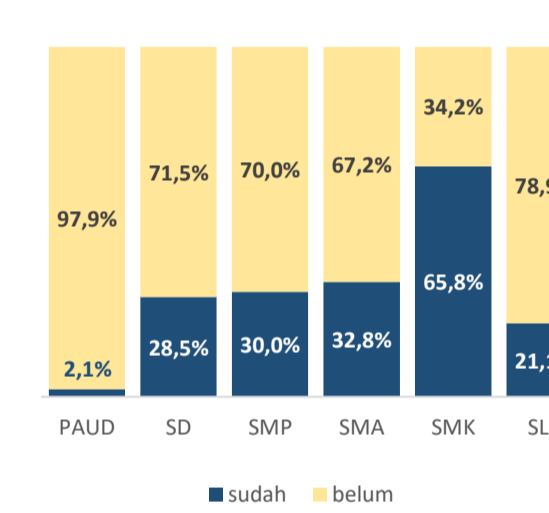
Sumber: Data Verifikasi Pusdatin, November 2022

#### KUALIFIKASI GURU



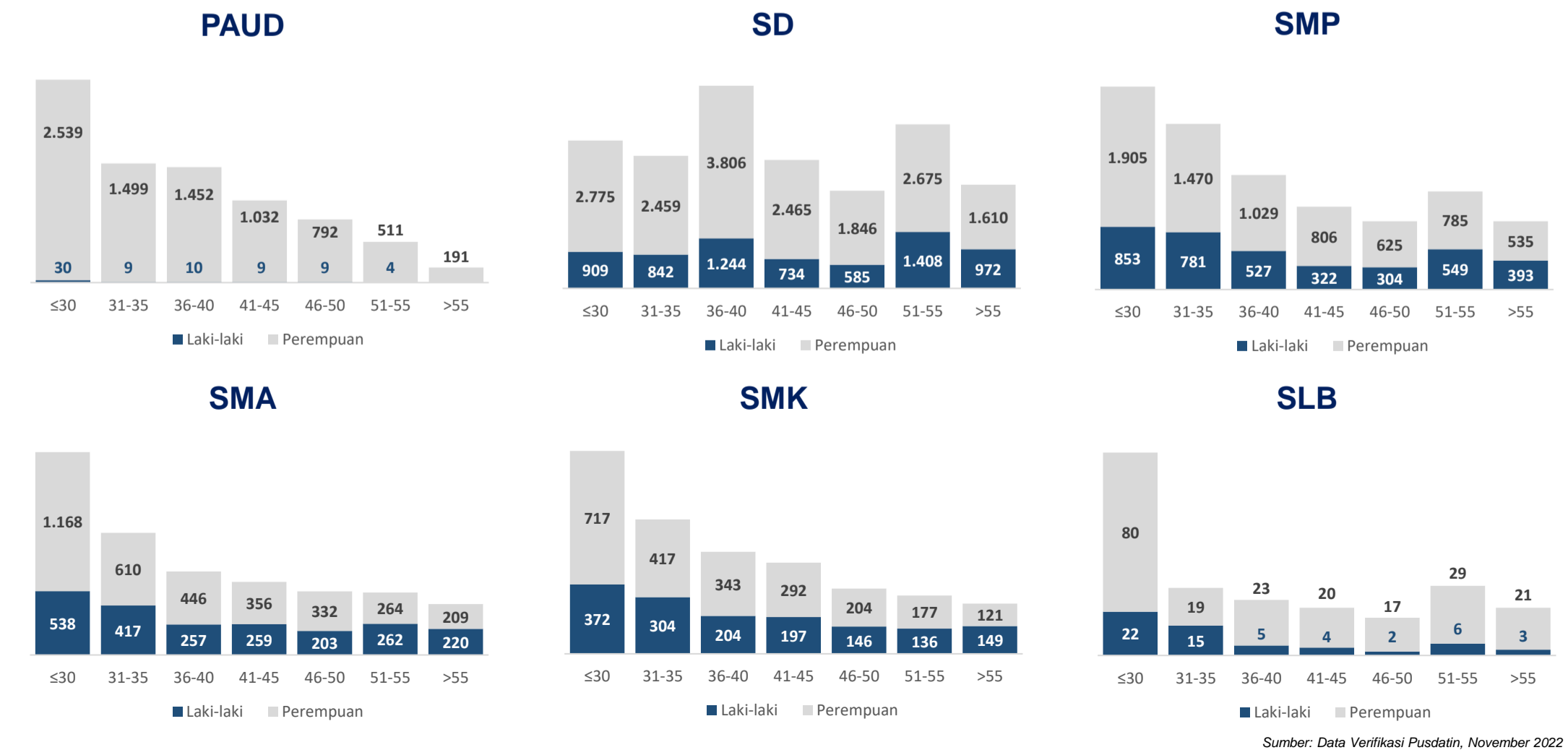
Sumber: Data Verifikasi Pusdatin, November 2022

#### GURU TERSERTIFIKASI



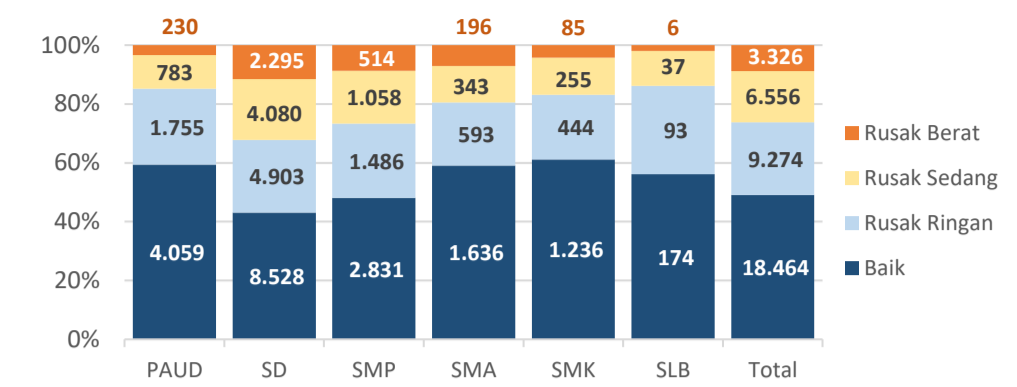
Sumber: Data Verifikasi Pusdatin, November 2022

#### GURU MENURUT USIA



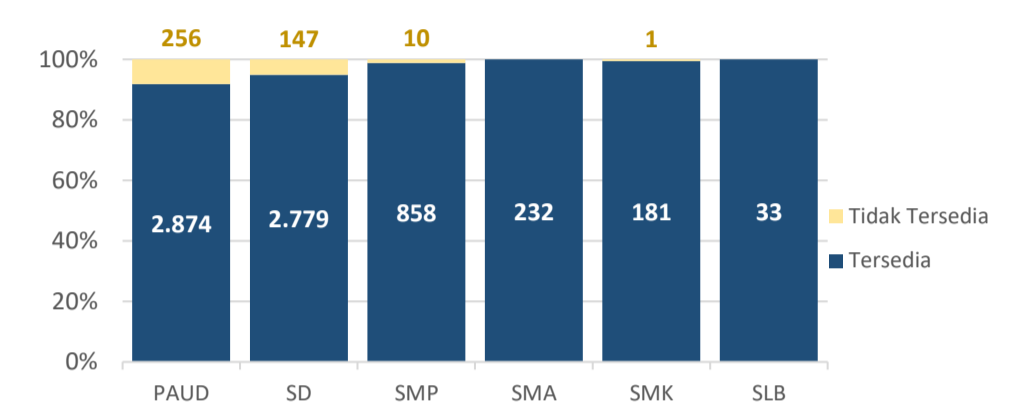
Sumber: Data Verifikasi Pusdatin, November 2022

#### KONDISI RUANG KELAS



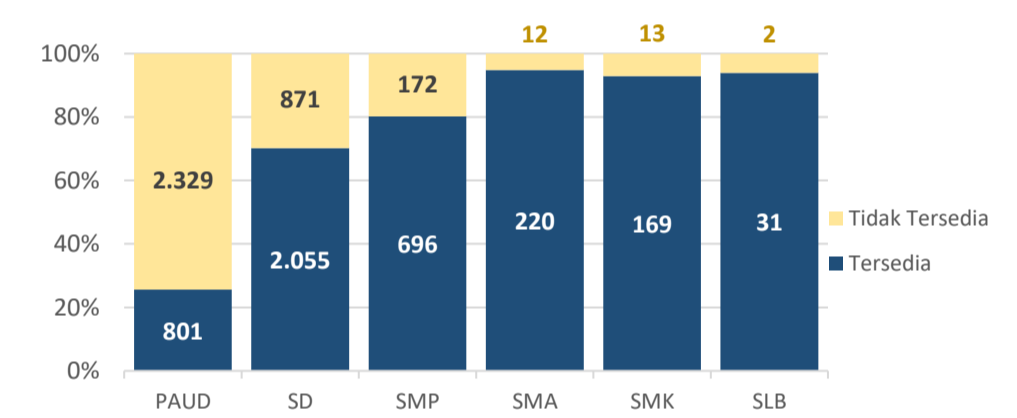
Sumber: Data Verifikasi Pusdatin, November 2022

#### KONDISI AKSES LISTRIK



Sumber: Data Verifikasi Pusdatin, November 2022

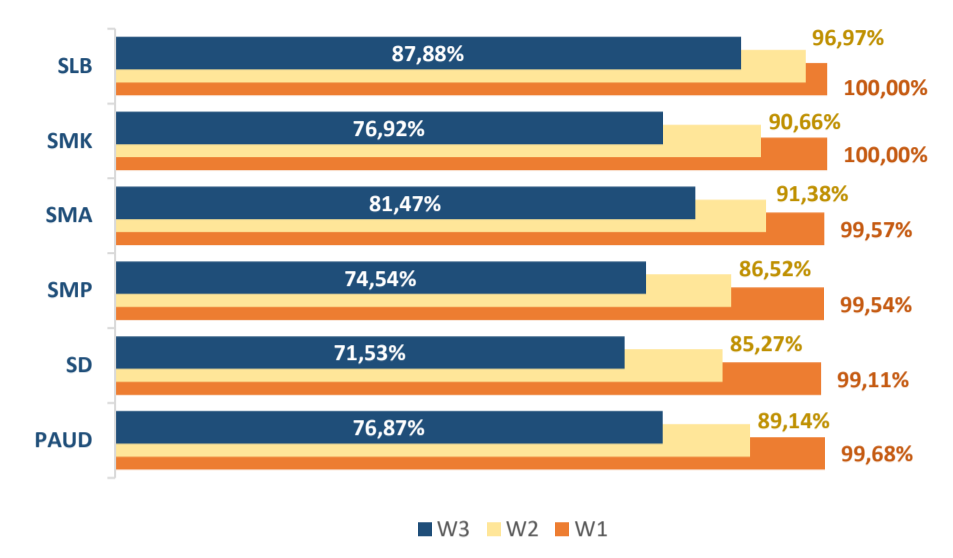
#### KONDISI AKSES INTERNET



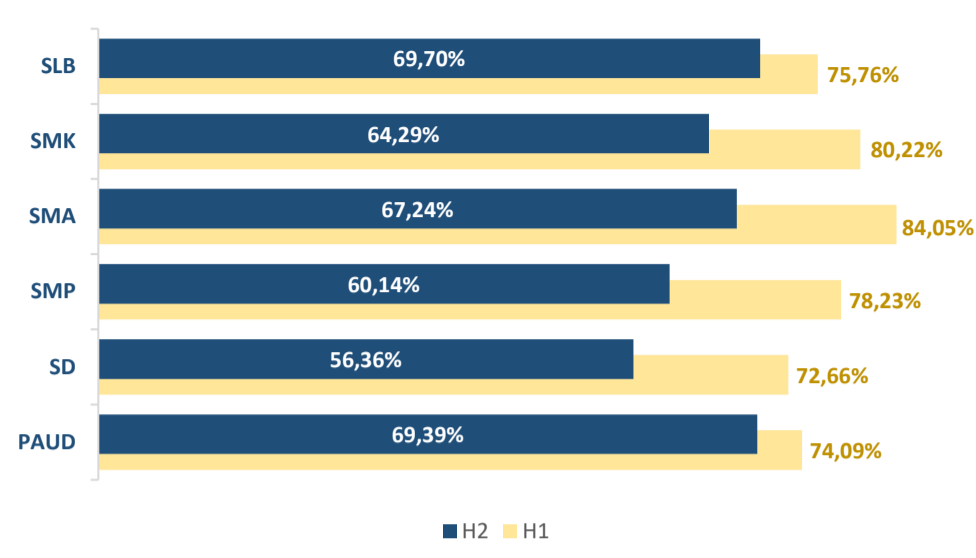
Sumber: Data Verifikasi Pusdatin, November 2022

SANITASI SEKOLAH

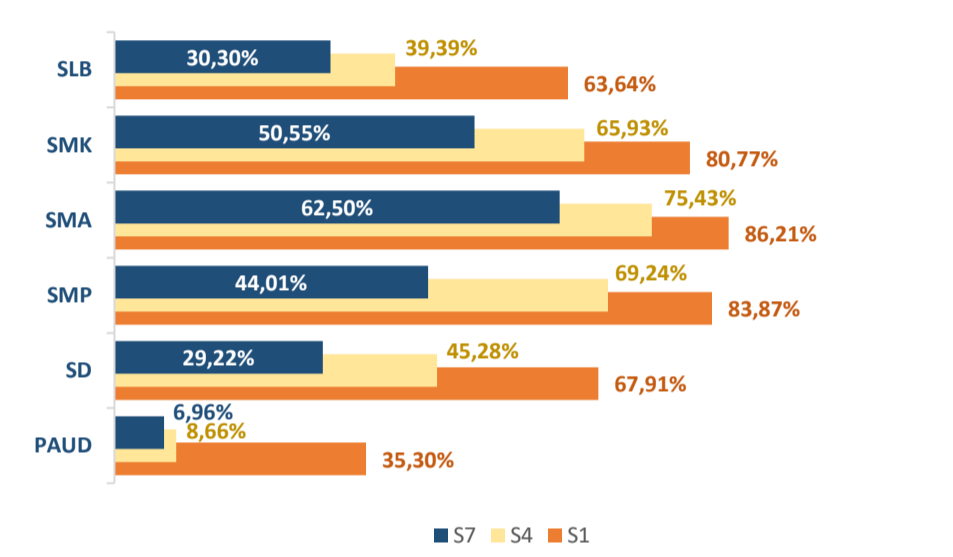
Sumber Air



Sarana Cuci Tangan



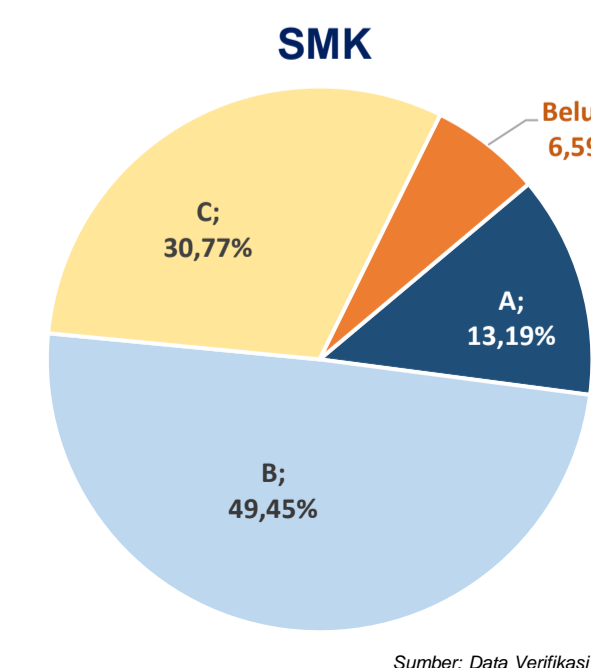
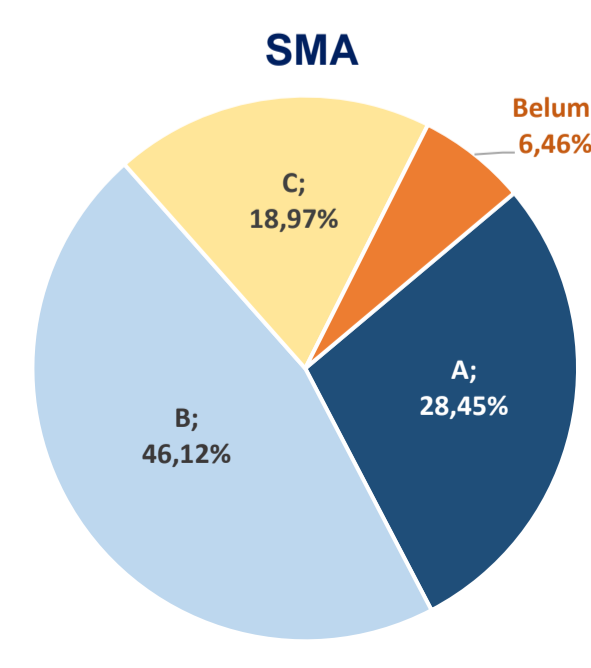
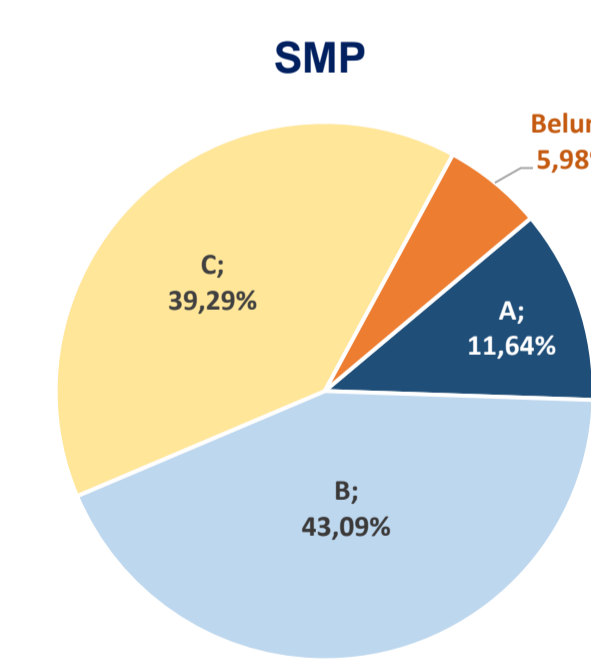
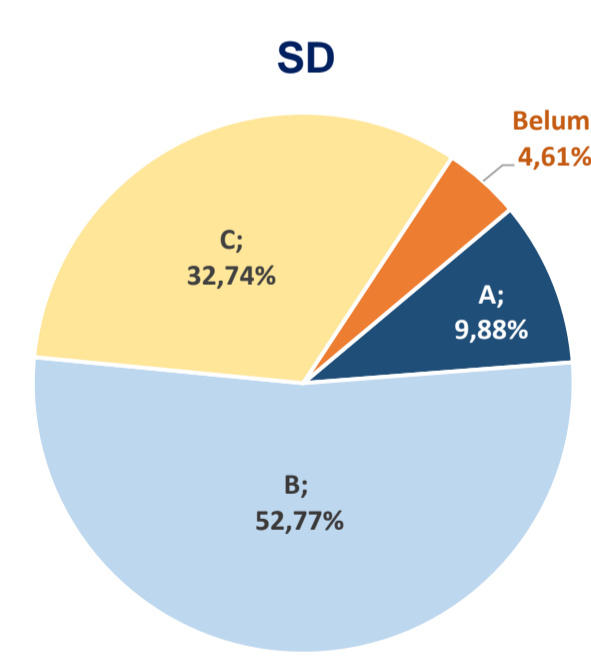
Kondisi Toilet



KETERANGAN INDIKATOR SANITASI SEKOLAH

- W1 : % Sekolah dengan sumber air di lingkungan sekolah
- W2 : % Sekolah dengan sumber air layak dan tersedia di lingkungan sekolah
- W3 : % Sekolah dengan sumber air layak, tersedia di lingkungan sekolah dan cukup (tersedia sepanjang waktu)
- S1 : % Sekolah memiliki toilet
- S4 : % Sekolah memiliki toilet terpisah
- S7 : % Sekolah memiliki toilet layak dan terpisah dengan kondisi baik dan rusak ringan
- H1 : % Sekolah dengan sarana cuci tangan
- H2 : % Sekolah dengan sarana cuci dengan sabun dan air mengalir

AKREDITASI SEKOLAH



Sumber: Data Verifikasi Pusdatin, November 2022

DATA KEBUDAYAAN

BAHASA DAERAH

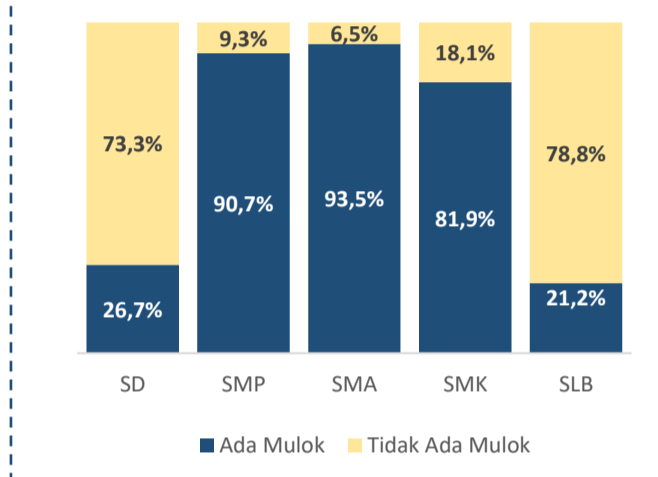
21

MUSEUM

2

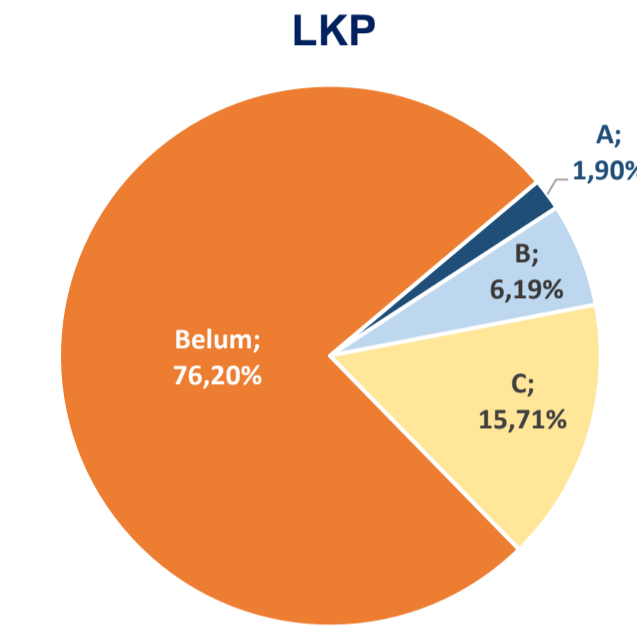
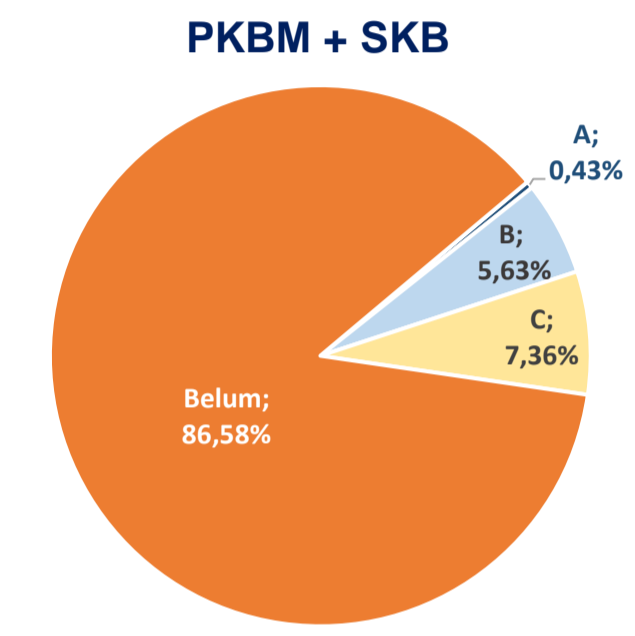
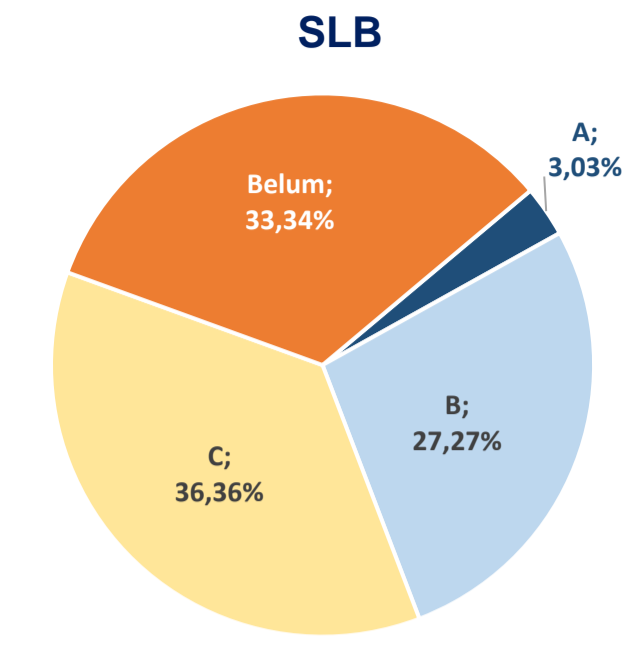
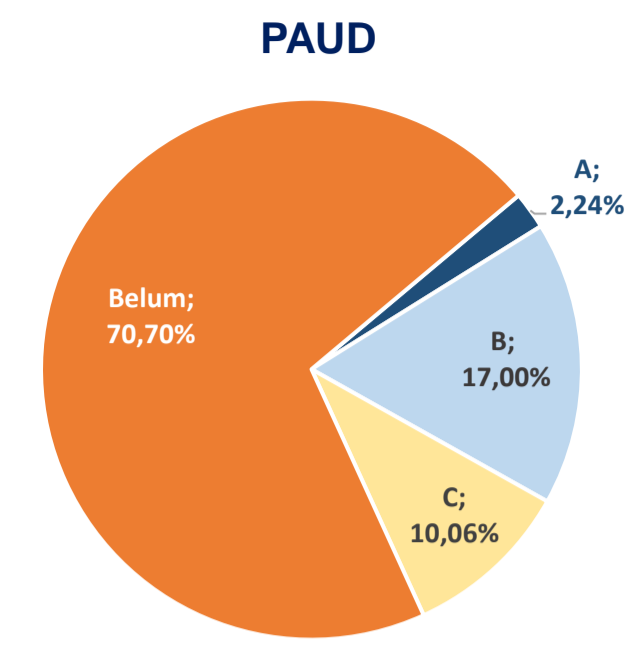
Sumber: Pusdatin, Desember 2022

PENYELENGGARAAN MUATAN LOKAL DI SATUAN PENDIDIKAN



Sumber: Data Verifikasi Pusdatin, November 2022

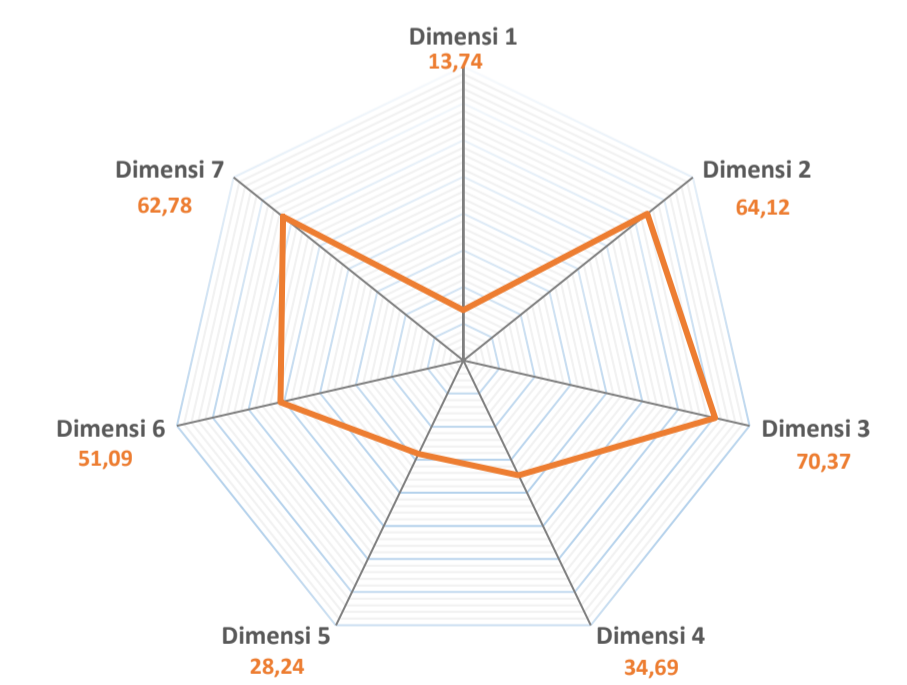
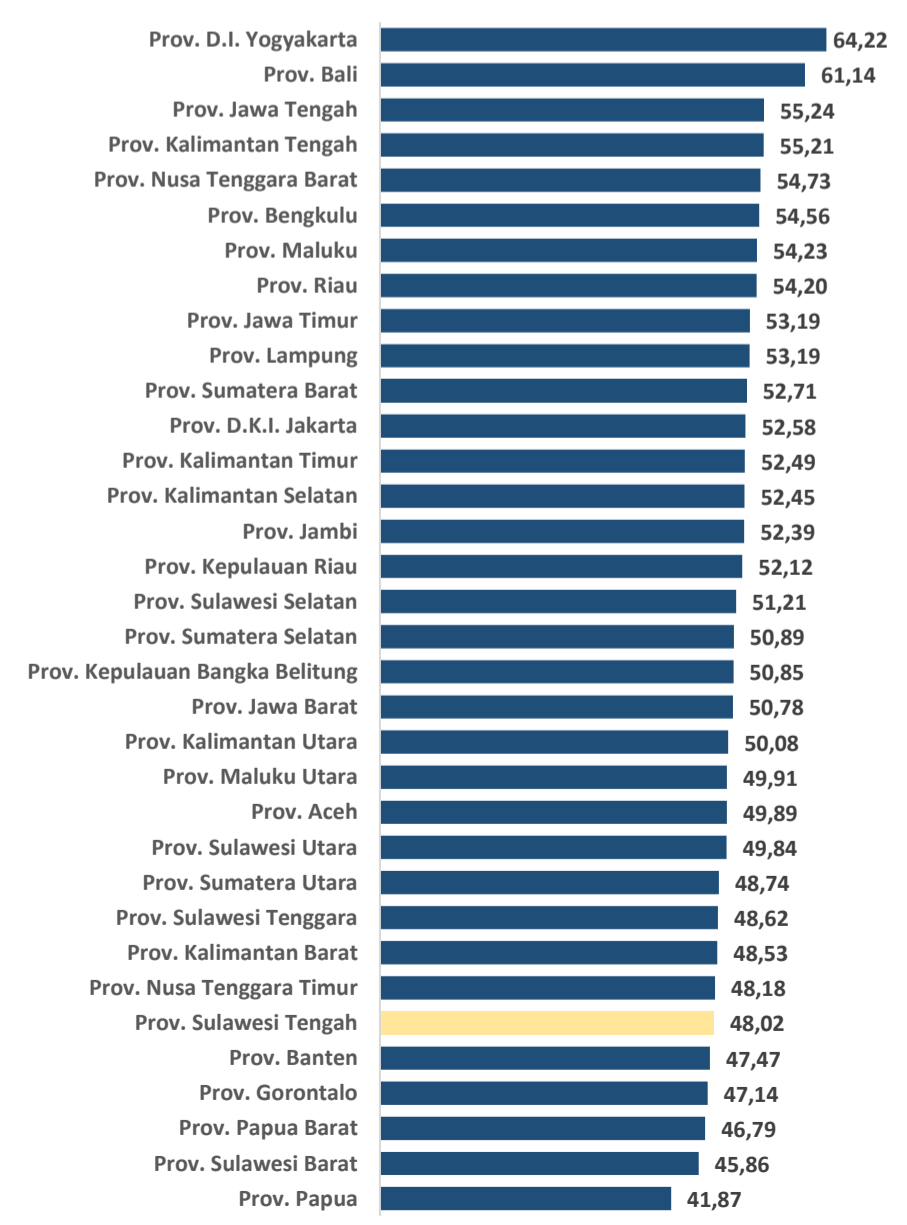
AKREDITASI PAUD DAN PNF



Sumber: Data Verifikasi Pusdatin, November 2022

DIMENSI INDEKS PEMBANGUNAN KEBUDAYAAN 2021 PROVINSI SULAWESI TENGAH

IPK 48,02



- KETERANGAN
- Dimensi 1: Ekonomi Budaya
  - Dimensi 2: Pendidikan
  - Dimensi 3: Ketahanan Sosial Budaya
  - Dimensi 4: Warisan Budaya
  - Dimensi 5: Ekspresi Budaya
  - Dimensi 6: Budaya Literasi
  - Dimensi 7: Gender

Sumber: Setdijeri Kebudayaan, 2022