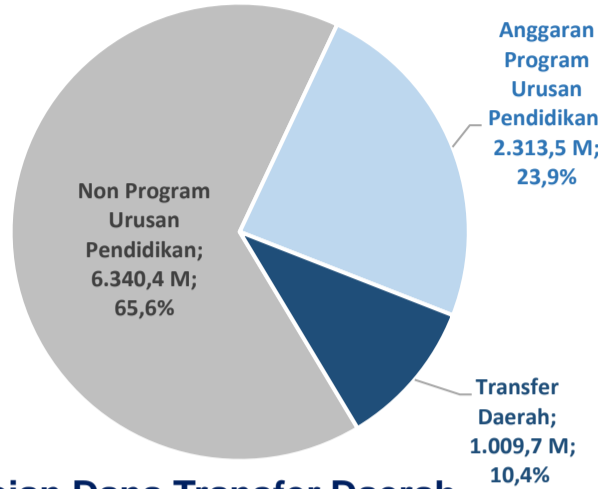




PENDANAAN PENDIDIKAN

APBD 2022 : Rp9.663,6 M



Rincian Dana Transfer Daerah Bidang Pendidikan

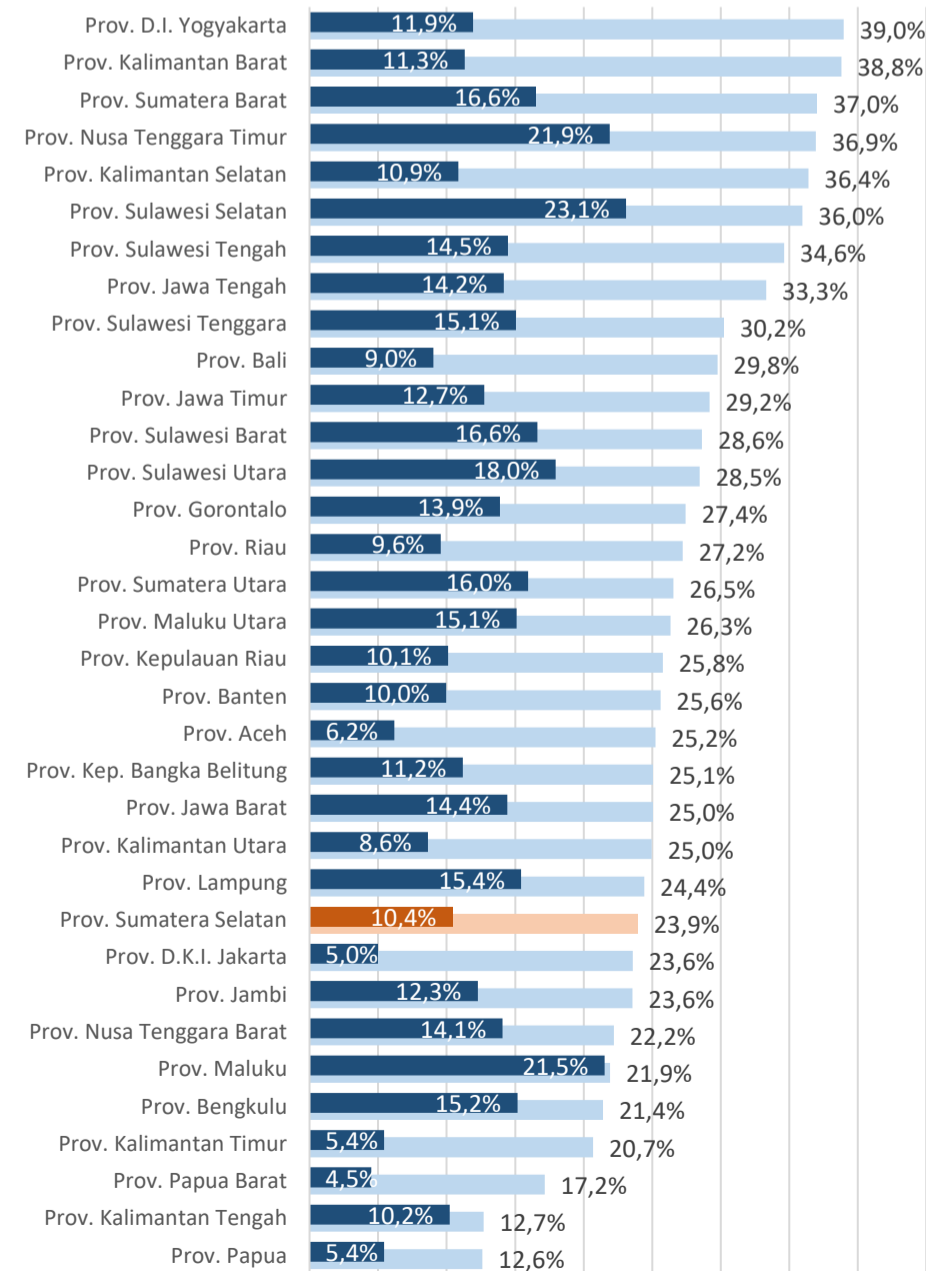
	Pagu	Realisasi
DAK Fisik	136,8 M	136,1 M
TPG	317,5 M	297 M
Tamsil	17,4 M	7,9 M
Tunjangan Khusus Guru	0 M	0 M
BOS	532,4 M	520,4 M
BOP PAUD	0 M	0 M
BOP Kesetaraan	0 M	0 M
BOP Museum dan Taman Budaya	5,5 M	5,5 M

Jumlah Satuan Pendidikan Penerima BOS

SD	4.624
SMP	1.357
SMA	588
SMK	297
SLB	34
Total	6.900

Sumber: Kementerian Keuangan, Mei 2022

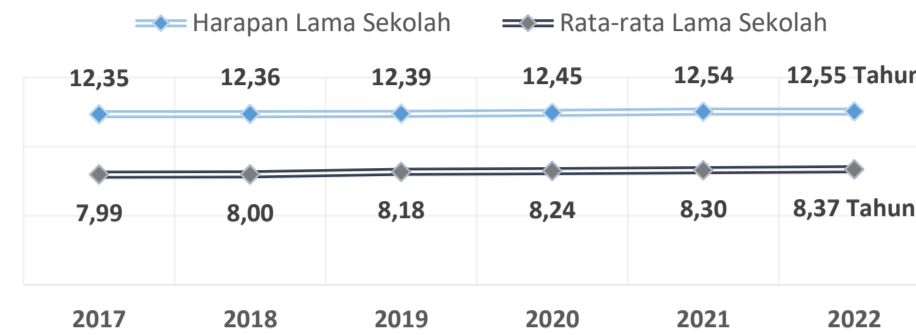
ANGGARAN PROGRAM URUSAN PENDIDIKAN (DINAS PENDIDIKAN)



■ Transfer Daerah ■ Anggaran Program Urusan Pendidikan

Sumber: Kementerian Keuangan, Mei 2022

IPM 2022: Prov. 70,90 Nas. 72,91



Sumber: BPS, Mei 2023

DATA PENDIDIKAN DAERAH

Satuan Pendidikan	Jumlah	Tendik	Jumlah
PAUD	5.251	PAUD	1.502
SD	4.696	SD	6.415
SMP	1.409	SMP	4.789
SMA	612	SMA	2.978
SMK	310	SMK	1.704
SLB	38	SLB	83

Peserta Didik 1.760.487 Ruang Kelas 74.566

PAUD	184.919	PAUD	11.910
SD	882.534	SD	37.475
SMP	354.086	SMP	13.381
SMA	212.414	SMA	7.343
SMK	123.651	SMK	4.031
SLB	2.883	SLB	426

Pendidik 118.608 Rombel 76.317

PAUD	14.351	PAUD	12.028
SD	55.347	SD	40.092
SMP	25.394	SMP	12.419
SMA	14.665	SMA	6.855
SMK	8.388	SMK	4.359
SLB	463	SLB	564

Sumber: Data Verifikasi Pusdatin, November 2022

DATA RASIO PENDIDIKAN

GURU : SISWA

SD	SMP	SMA	SMK	SLB
1 : 16	1 : 14	1 : 14	1 : 15	1 : 6

GURU PNS : SISWA

SD	SMP	SMA	SMK	SLB
1 : 35	1 : 35	1 : 40	1 : 62	1 : 25

ROMBEL : SISWA

SD	SMP	SMA	SMK	SLB
1 : 22	1 : 29	1 : 31	1 : 28	1 : 5

RUANG KELAS : ROMBEL

SD	SMP	SMA	SMK	SLB
1 : 1,07	1 : 0,93	1 : 0,93	1 : 1,08	1 : 1,32

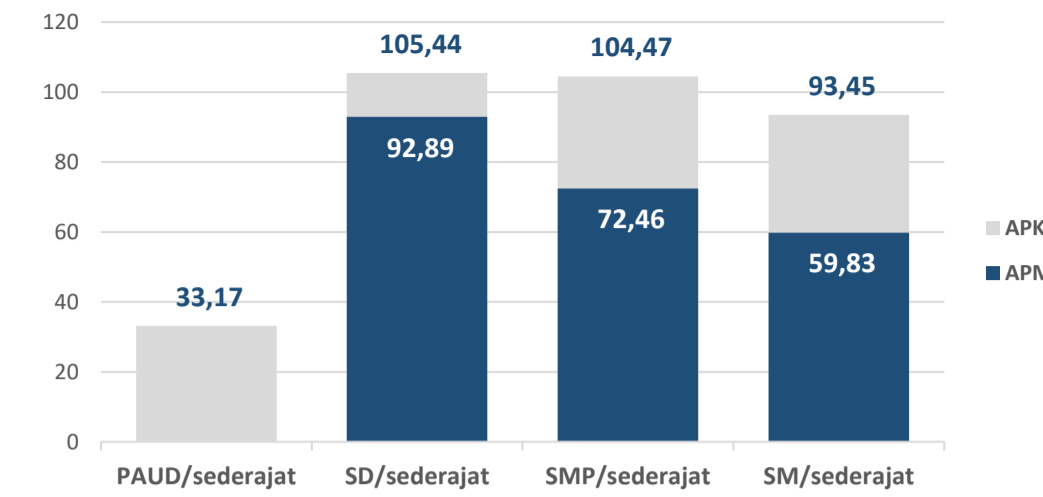
Sumber: Data Verifikasi Pusdatin, November 2022

PROGRAM INDONESIA PINTAR

	SD	SMP	SMA	SMK
Anggaran (dalam jutaan rupiah)	124.209	79.928	37.904	31.916
Penerima (siswa)	303.967	126.830	45.855	38.338

Sumber: Pusat Layanan Pembiayaan Pendidikan, 2022

APK DAN APM 2022/2023 (persentase)



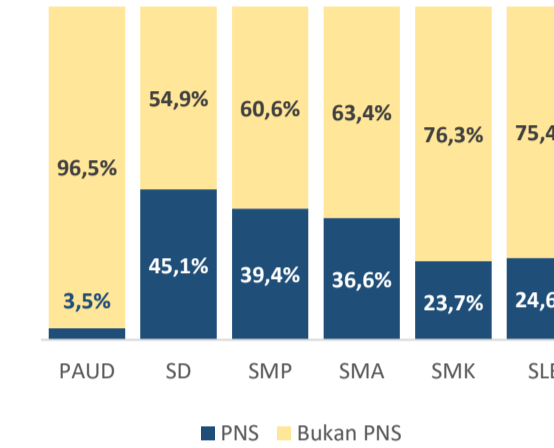
Sumber: Data Verifikasi Pusdatin, November 2022

SISWA PUTUS SEKOLAH

SD 1.887 SMP 524
SMA 397 SMK 274
SLB 5

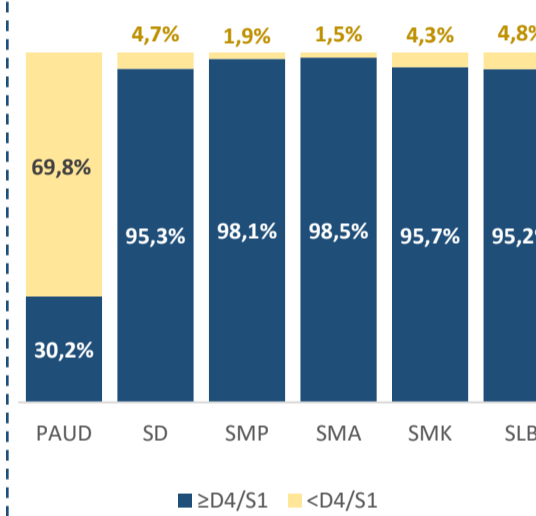
Sumber: Data Verifikasi Pusdatin, November 2022

STATUS GURU



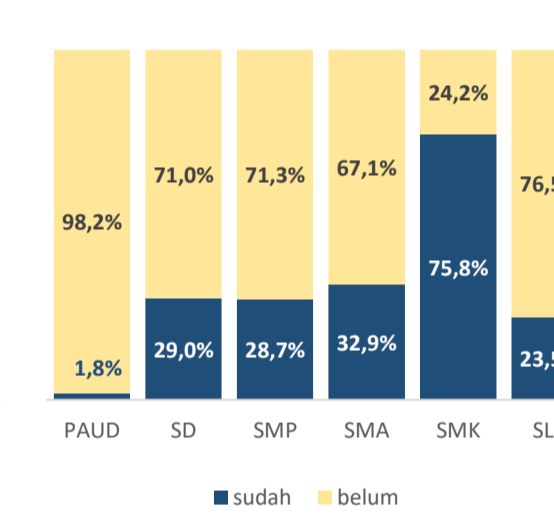
Sumber: Data Verifikasi Pusdatin, November 2022

KUALIFIKASI GURU



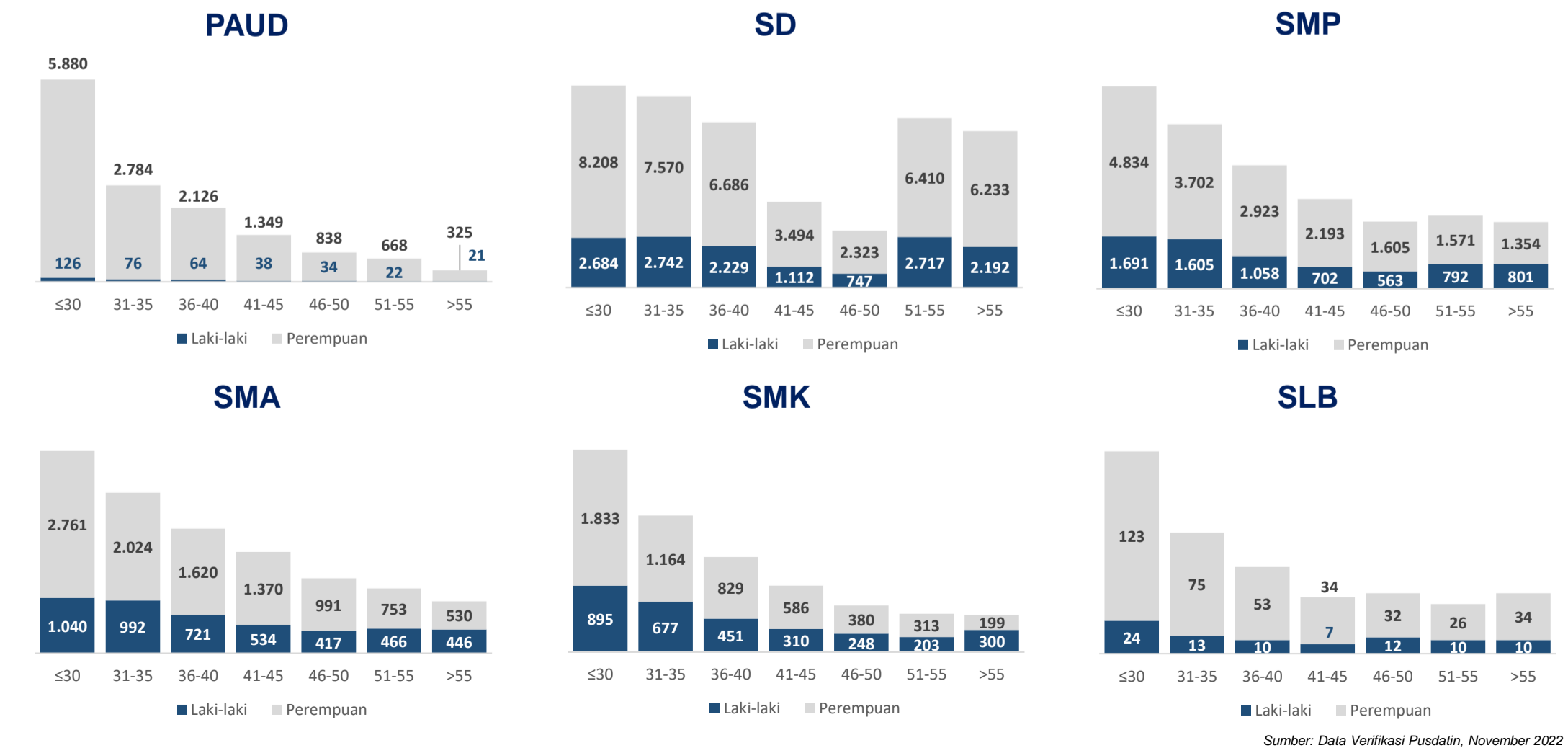
Sumber: Data Verifikasi Pusdatin, November 2022

GURU TERSERTIFIKASI

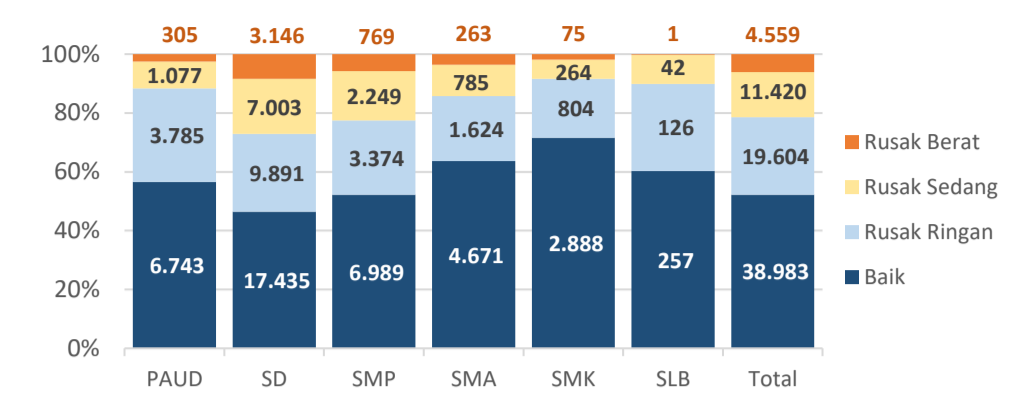


Sumber: Data Verifikasi Pusdatin, November 2022

GURU MENURUT USIA

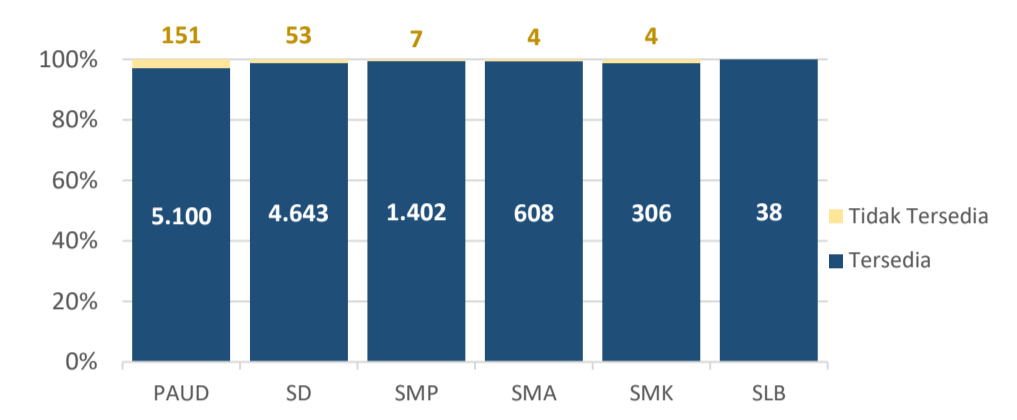


KONDISI RUANG KELAS



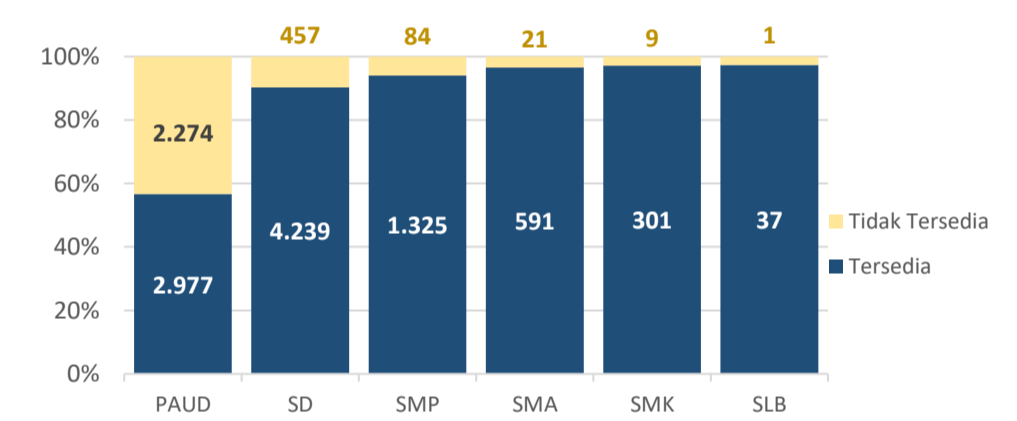
Sumber: Data Verifikasi Pusdatin, November 2022

KONDISI AKSES LISTRIK



Sumber: Data Verifikasi Pusdatin, November 2022

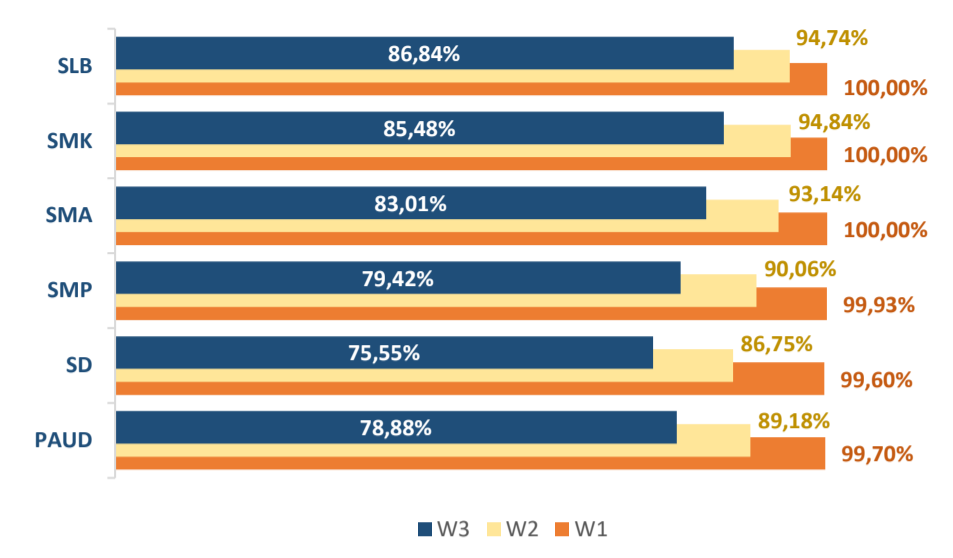
KONDISI AKSES INTERNET



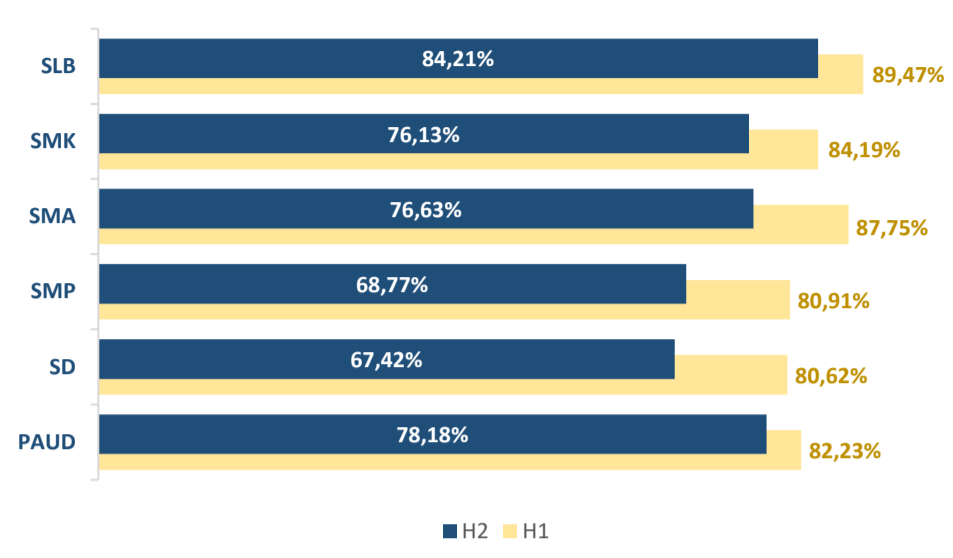
Sumber: Data Verifikasi Pusdatin, November 2022

SANITASI SEKOLAH

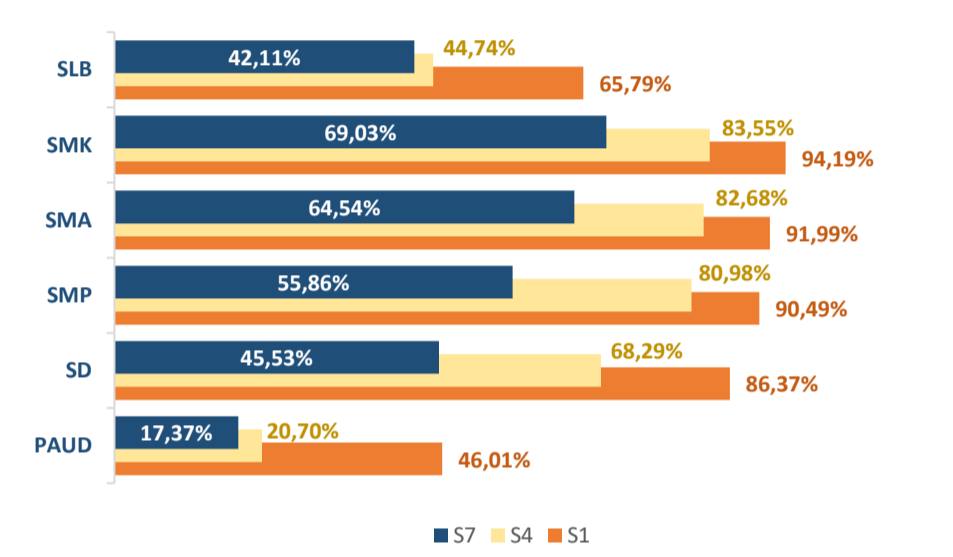
Sumber Air



Sarana Cuci Tangan



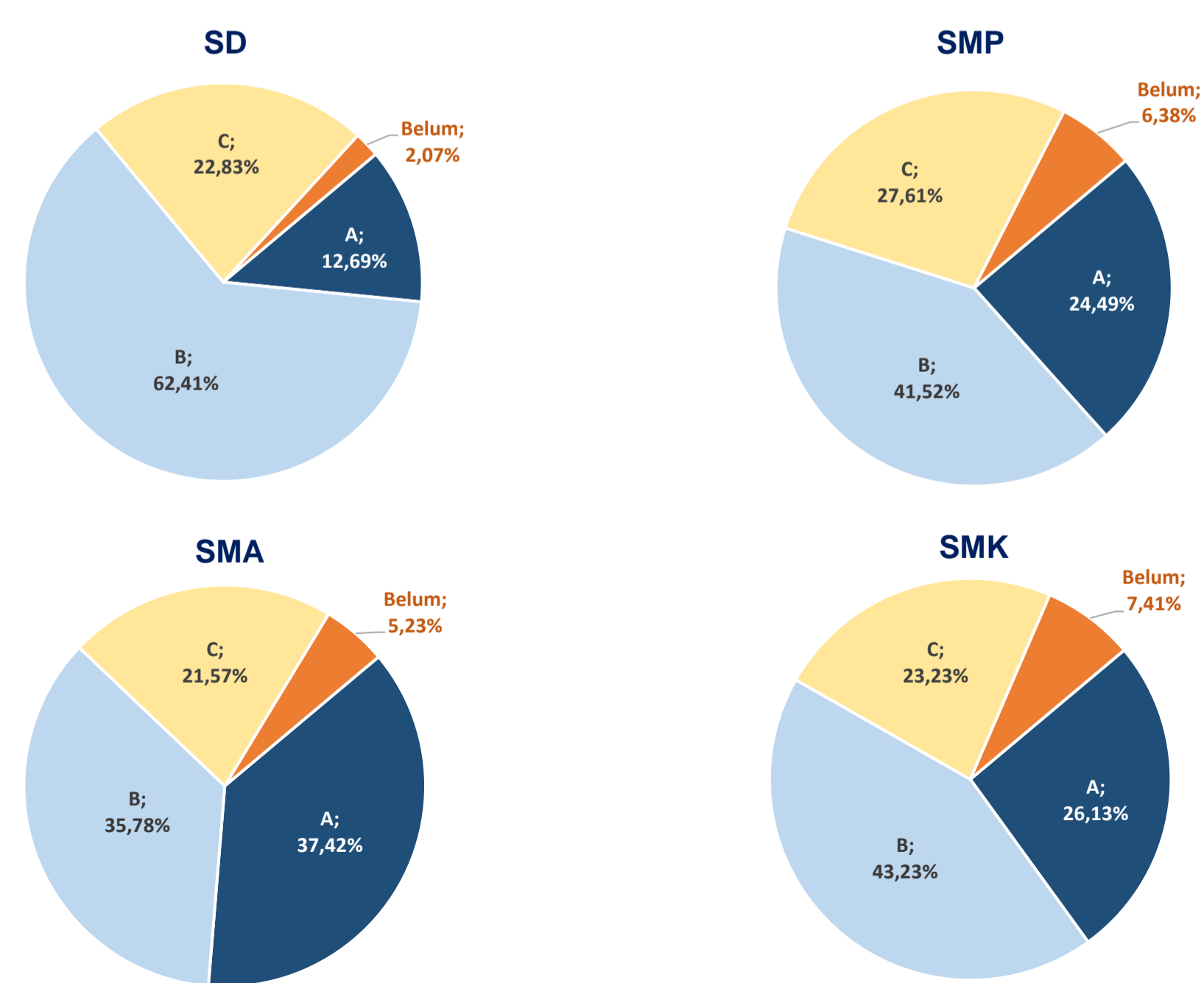
Kondisi Toilet



KETERANGAN INDIKATOR SANITASI SEKOLAH

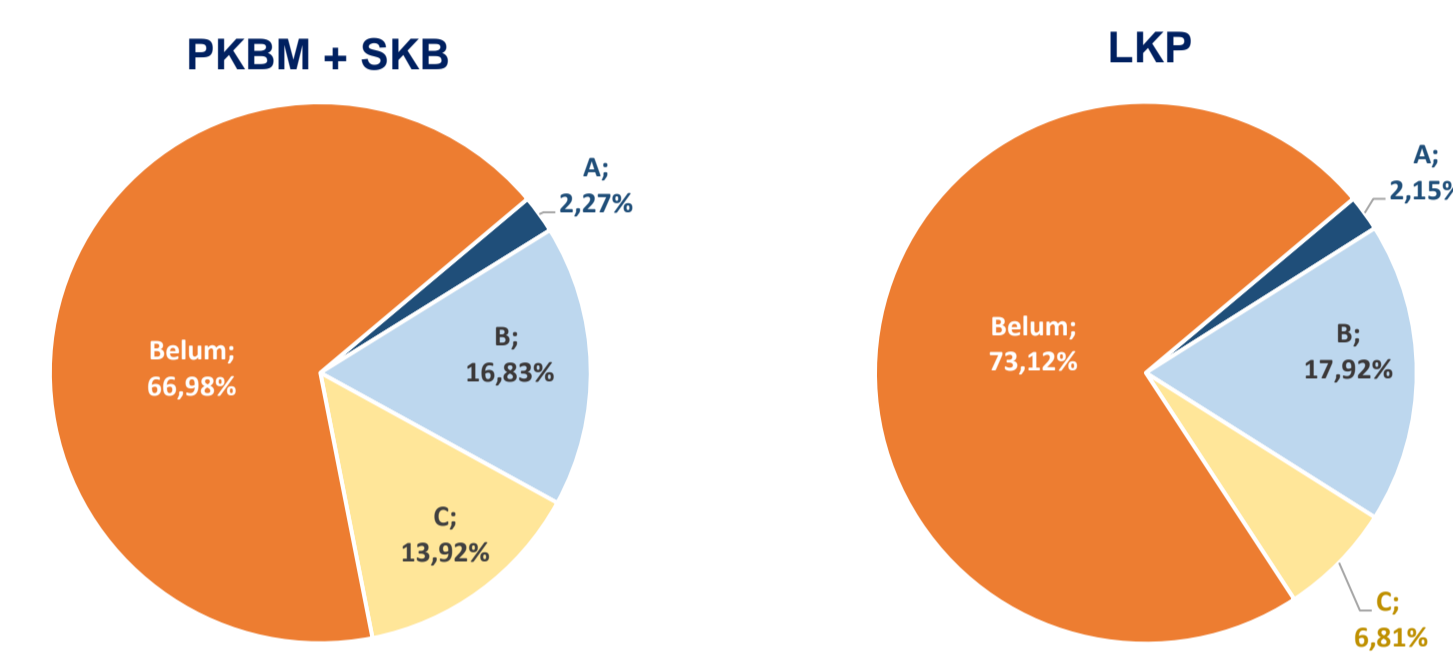
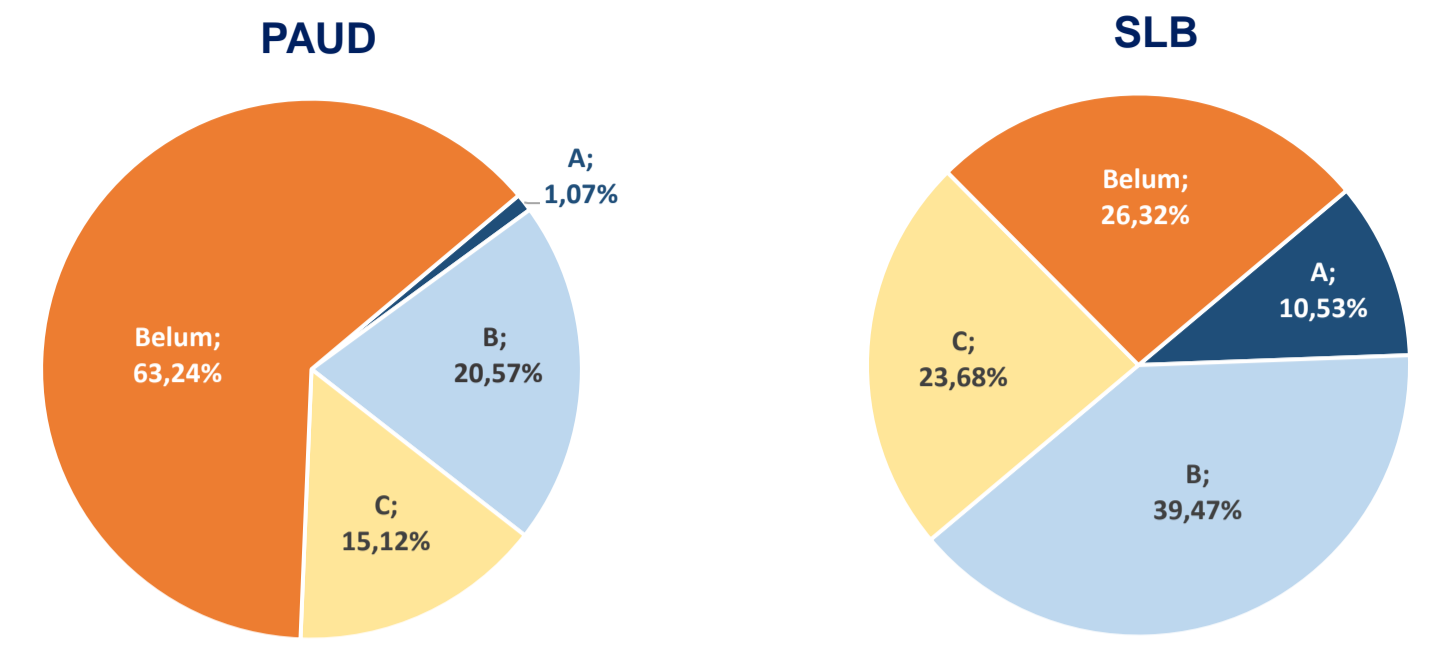
- W1 : % Sekolah dengan sumber air di lingkungan sekolah
- W2 : % Sekolah dengan sumber air layak dan tersedia di lingkungan sekolah
- W3 : % Sekolah dengan sumber air layak, tersedia di lingkungan sekolah dan cukup (tersedia sepanjang waktu)
- S1 : % Sekolah memiliki toilet
- S4 : % Sekolah memiliki toilet terpisah
- S7 : % Sekolah memiliki toilet layak dan terpisah dengan kondisi baik dan rusak ringan
- H1 : % Sekolah dengan sarana cuci tangan
- H2 : % Sekolah dengan sarana cuci dengan sabun dan air mengalir

AKREDITASI SEKOLAH



Sumber: Data Verifikasi Pusdatin, November 2022

AKREDITASI PAUD DAN PNF



Sumber: Data Verifikasi Pusdatin, November 2022

DATA KEBUDAYAAN

BAHASA DAERAH

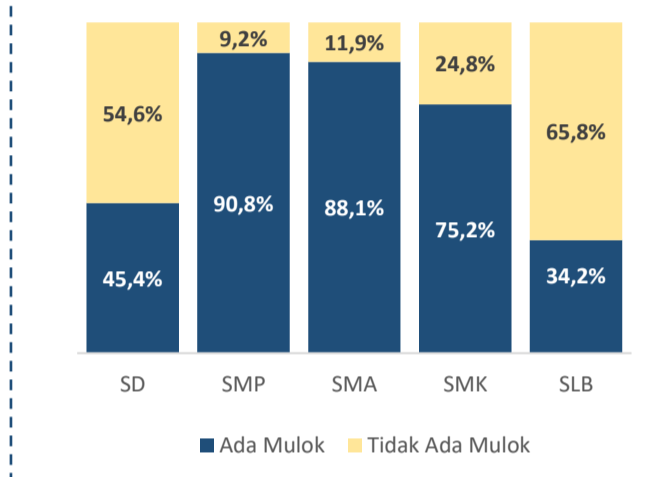
7

MUSEUM

7

Sumber: Pusdatin, Desember 2022

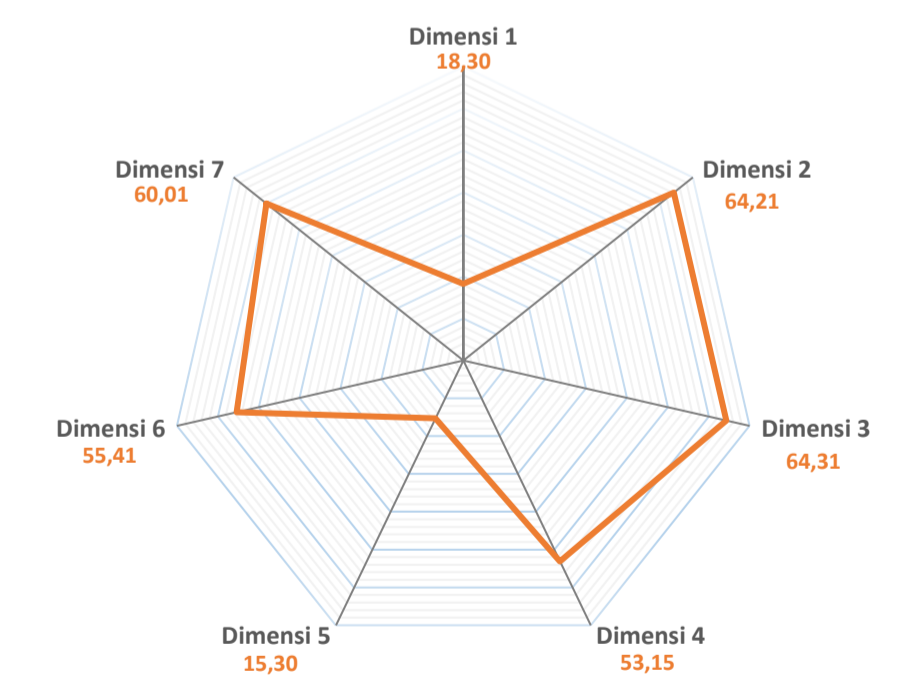
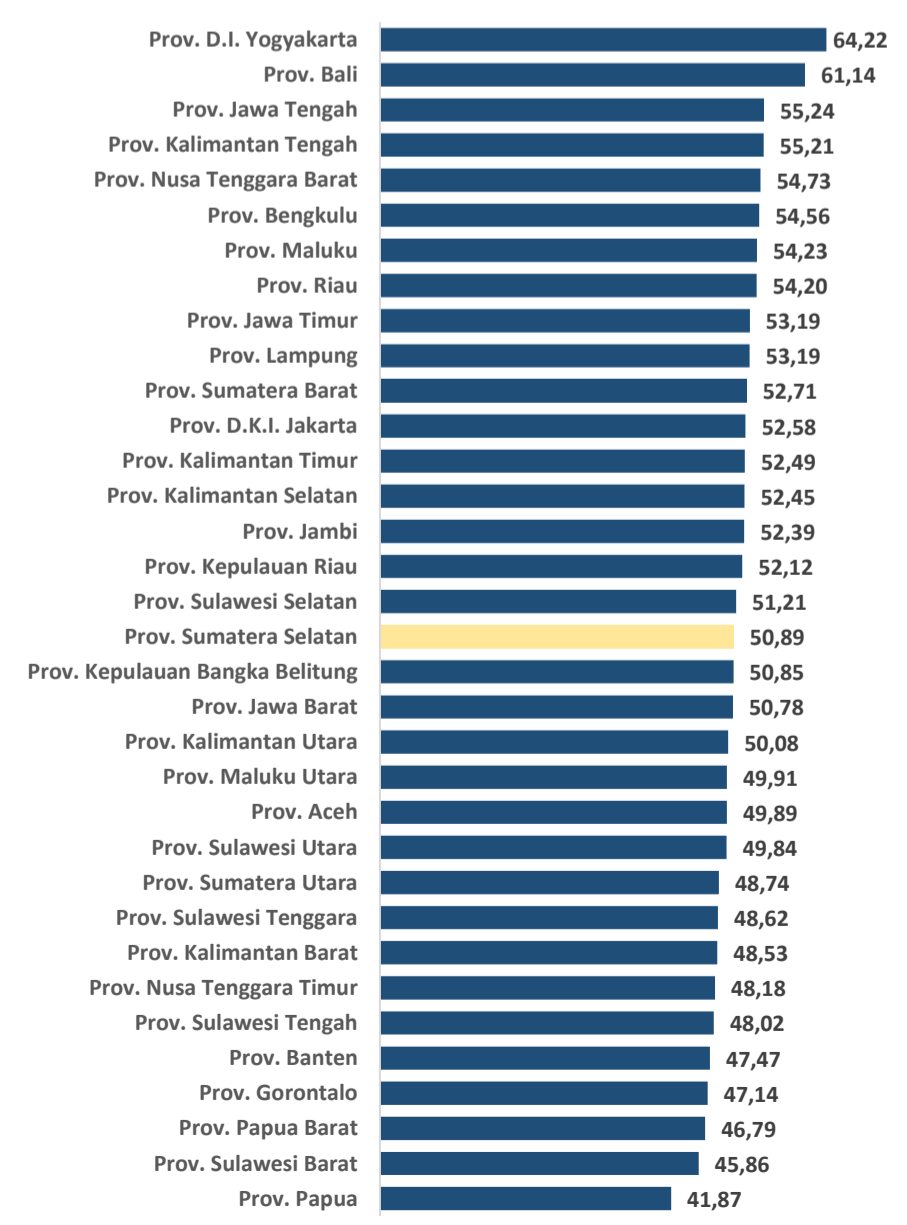
PENYELENGGARAAN MUATAN LOKAL DI SATUAN PENDIDIKAN



Sumber: Data Verifikasi Pusdatin, November 2022

DIMENSI INDEKS PEMBANGUNAN KEBUDAYAAN 2021 PROVINSI SUMATERA SELATAN

IPK 50,89



- KETERANGAN
- Dimensi 1: Ekonomi Budaya
 - Dimensi 2: Pendidikan
 - Dimensi 3: Ketahanan Sosial Budaya
 - Dimensi 4: Warisan Budaya
 - Dimensi 5: Ekspresi Budaya
 - Dimensi 6: Budaya Literasi
 - Dimensi 7: Gender

Sumber: Setdijeri Kebudayaan, 2022