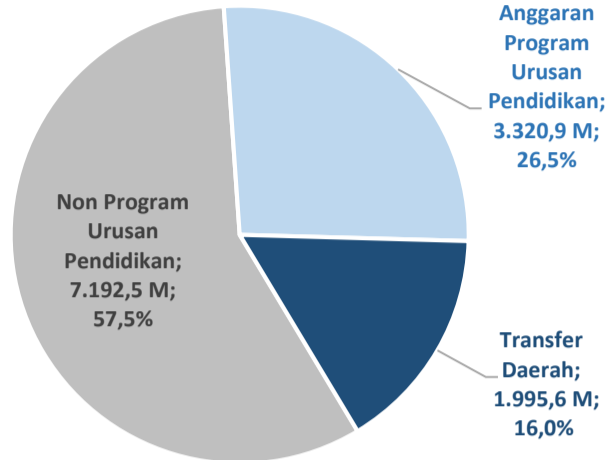




#### PENDANAAN PENDIDIKAN

APBD 2022 : Rp12.509,1 M



#### Rincian Dana Transfer Daerah Bidang Pendidikan

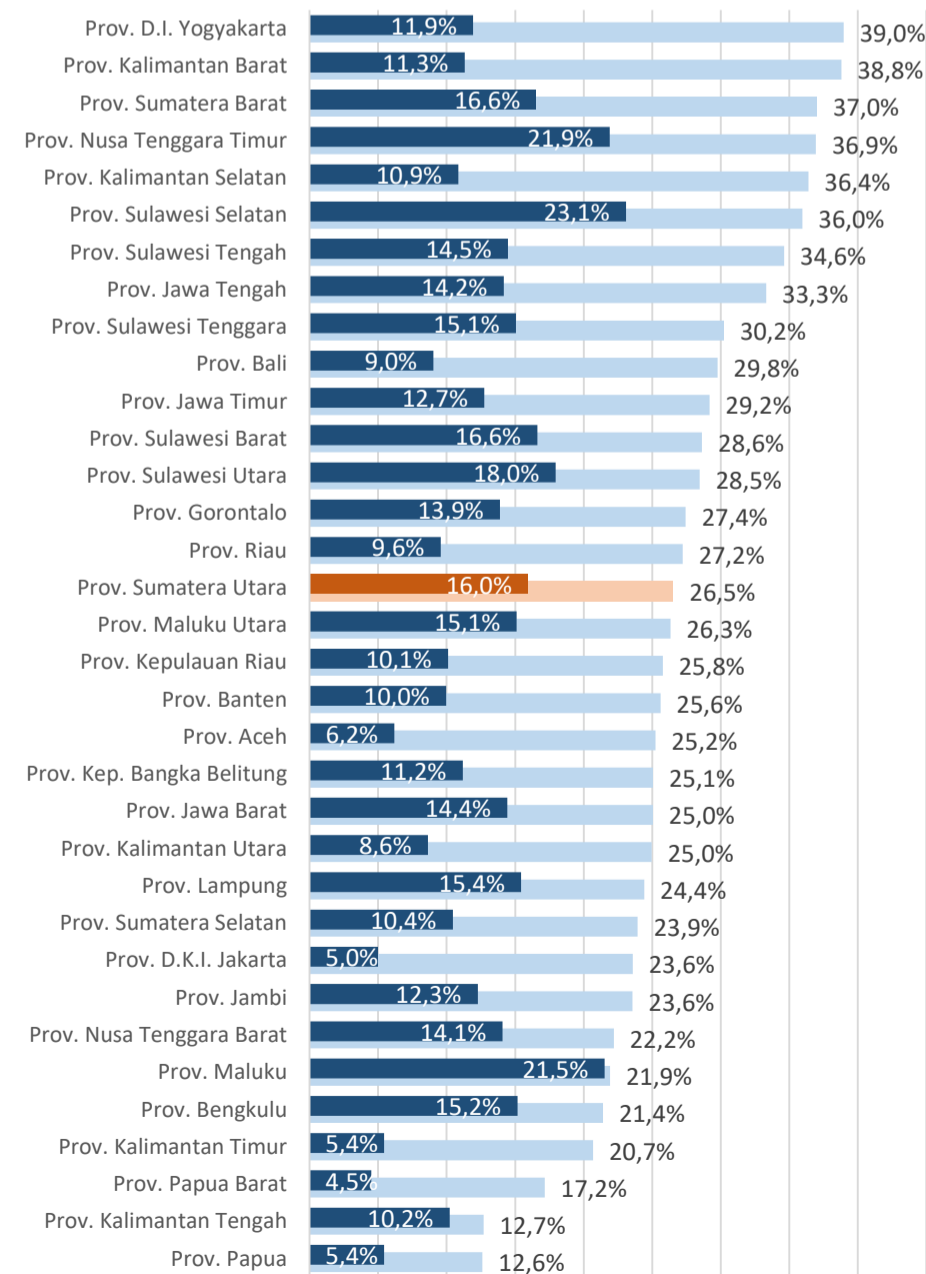
	Pagu	Realisasi
DAK Fisik	186,8 M	181,4 M
TPG	621,5 M	621,5 M
Tamsil	7,5 M	7,5 M
Tunjangan Khusus Guru	26 M	26 M
BOS	1150,2 M	1094,9 M
BOP PAUD	0 M	0 M
BOP Kesetaraan	0 M	0 M
BOP Museum dan Taman Budaya	3,5 M	3,5 M

#### Jumlah Satuan Pendidikan Penerima BOS

SD	9.634
SMP	2.579
SMA	1.025
SMK	960
SLB	58
<b>Total</b>	<b>14.256</b>

Sumber: Kementerian Keuangan, Mei 2022

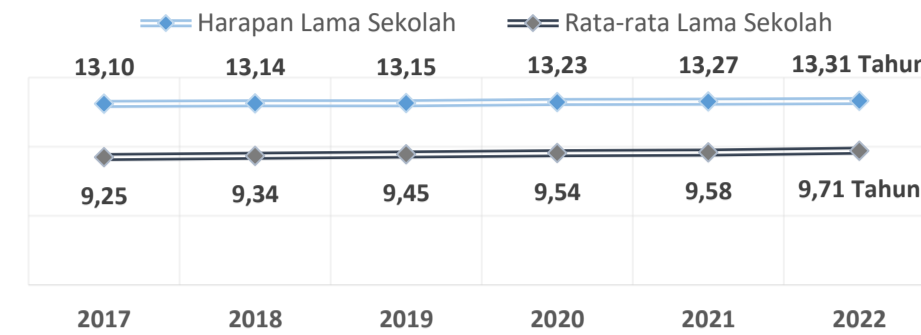
#### ANGGARAN PROGRAM URUSAN PENDIDIKAN (DINAS PENDIDIKAN)



■ Transfer Daerah ■ Anggaran Program Urusan Pendidikan

Sumber: Kementerian Keuangan, Mei 2022

IPM 2022: Prov. 72,71 Nas. 72,91



Sumber: BPS, Mei 2023

#### DATA PENDIDIKAN DAERAH

Satuan Pendidikan	Jumlah	Tendik	Jumlah
PAUD	7.459	PAUD	1.889
SD	9.782	SD	8.155
SMP	2.672	SMP	4.854
SMA	1.075	SMA	2.910
SMK	973	SMK	2.269
SLB	59	SLB	34

Peserta Didik 3.142.288 Ruang Kelas 145.439

PAUD	266.816	PAUD	17.414
SD	1.548.652	SD	75.922
SMP	627.585	SMP	25.751
SMA	384.943	SMA	13.153
SMK	308.893	SMK	12.495
SLB	5.399	SLB	704

Pendidik 206.988 Rombel 138.152

PAUD	19.171	PAUD	16.609
SD	100.571	SD	74.670
SMP	43.079	SMP	22.172
SMA	23.136	SMA	12.236
SMK	20.231	SMK	11.457
SLB	800	SLB	1.008

Sumber: Data Verifikasi Pusdatin, November 2022

#### DATA RASIO PENDIDIKAN

##### GURU : SISWA

SD	SMP	SMA	SMK	SLB
1 : 15	1 : 15	1 : 17	1 : 15	1 : 7

##### GURU PNS : SISWA

SD	SMP	SMA	SMK	SLB
1 : 40	1 : 36	1 : 42	1 : 64	1 : 23

##### ROMBEL : SISWA

SD	SMP	SMA	SMK	SLB
1 : 21	1 : 28	1 : 31	1 : 27	1 : 5

##### RUANG KELAS : ROMBEL

SD	SMP	SMA	SMK	SLB
1 : 0,98	1 : 0,86	1 : 0,93	1 : 0,92	1 : 1,43

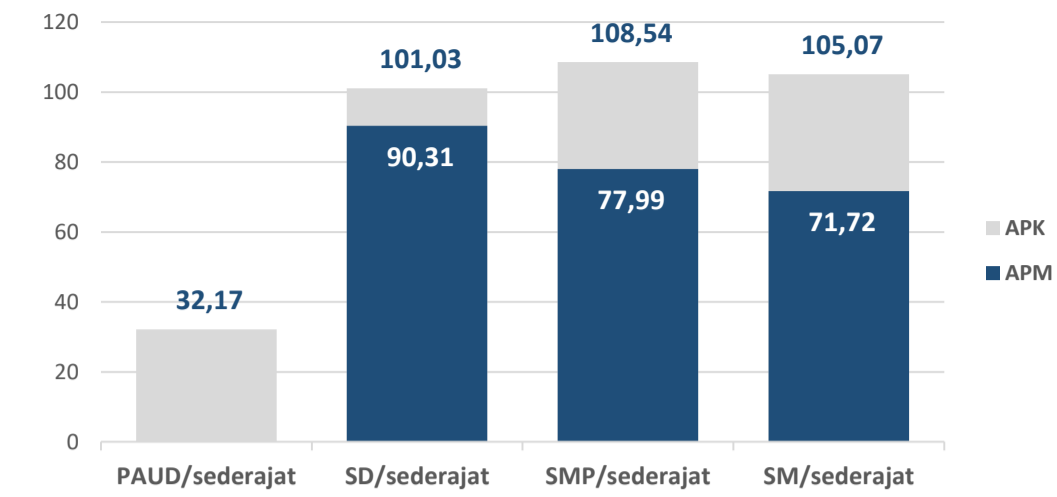
Sumber: Data Verifikasi Pusdatin, November 2022

#### PROGRAM INDONESIA PINTAR

	SD	SMP	SMA	SMK
Anggaran (dalam jutaan rupiah)	278.645	181.986	93.645	89.209
Penerima (siswa)	681.968	292.665	111.628	107.098

Sumber: Pusat Layanan Pembiayaan Pendidikan, 2022

#### APK DAN APM 2022/2023 (persentase)



Sumber: Data Verifikasi Pusdatin, November 2022

#### SISWA PUTUS SEKOLAH

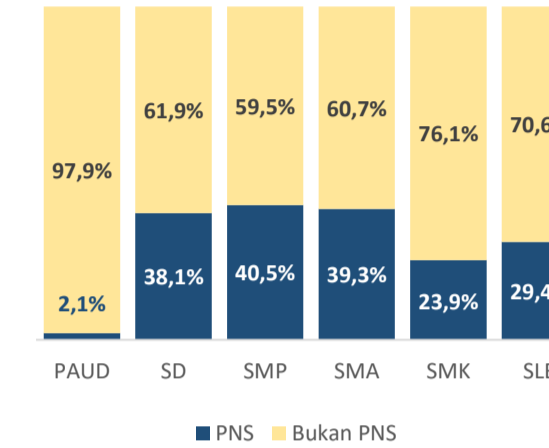
SD 3.767 SMP 1.666

SMA 1.263 SMK 2.283

SLB 21

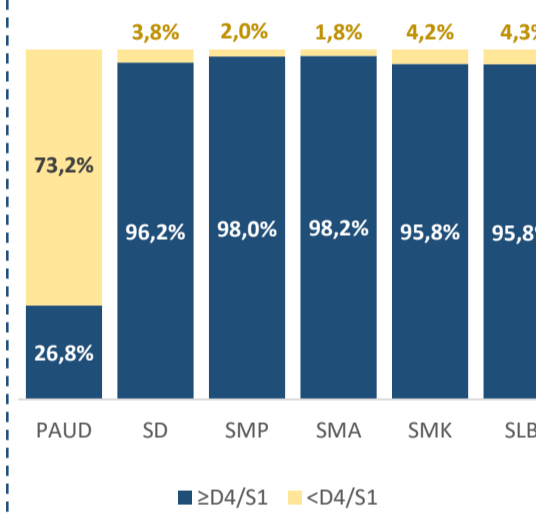
Sumber: Data Verifikasi Pusdatin, November 2022

#### STATUS GURU



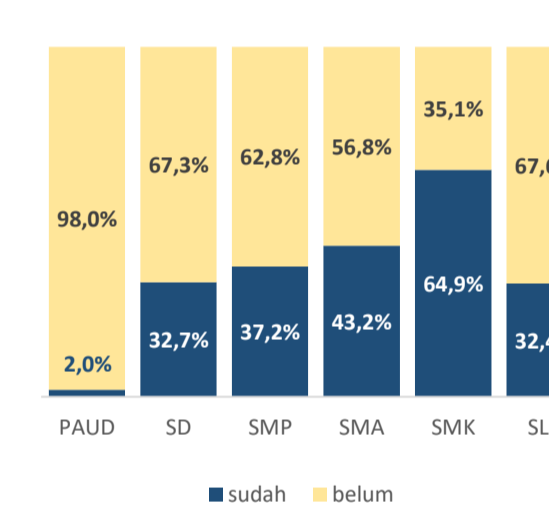
Sumber: Data Verifikasi Pusdatin, November 2022

#### KUALIFIKASI GURU



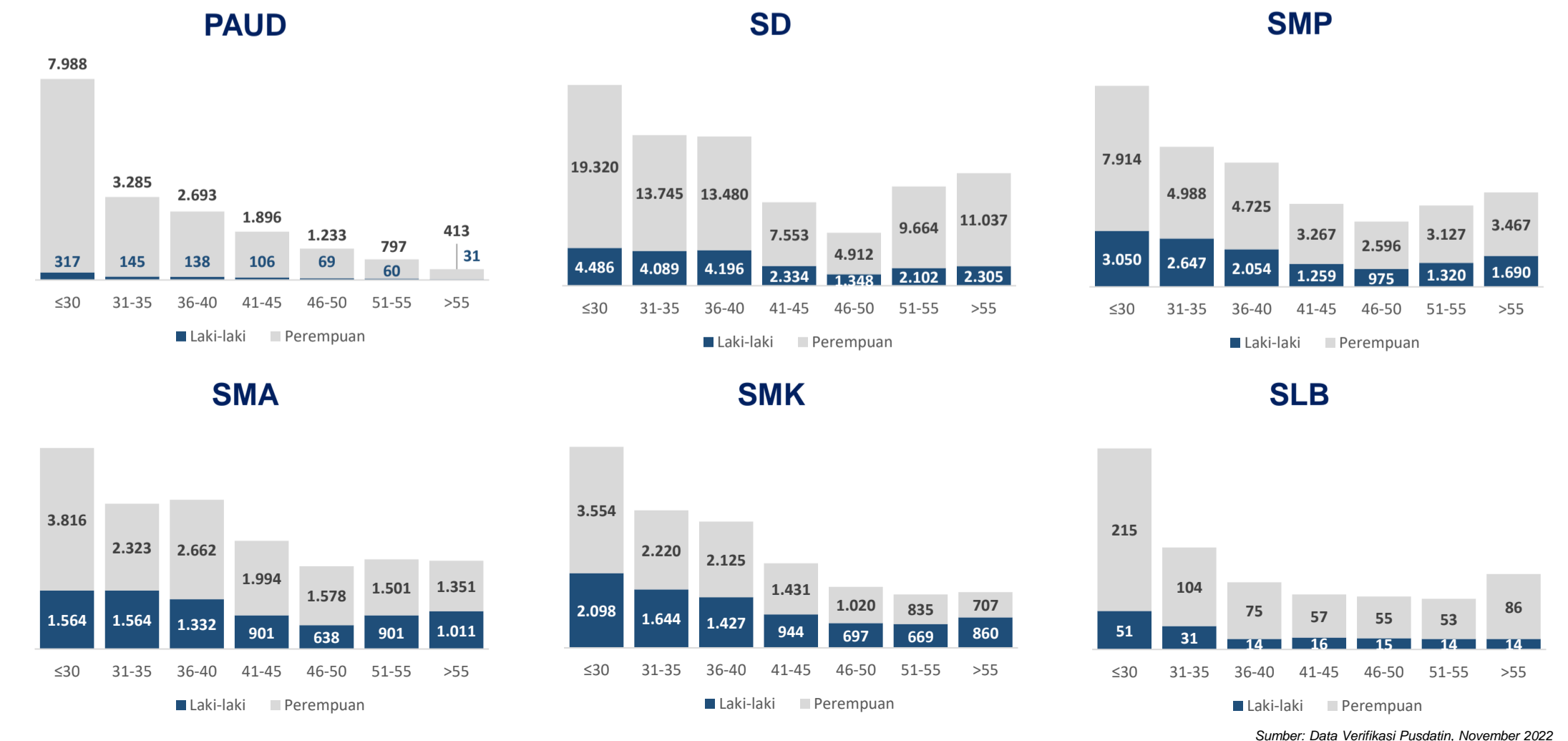
Sumber: Data Verifikasi Pusdatin, November 2022

#### GURU TERSERTIFIKASI



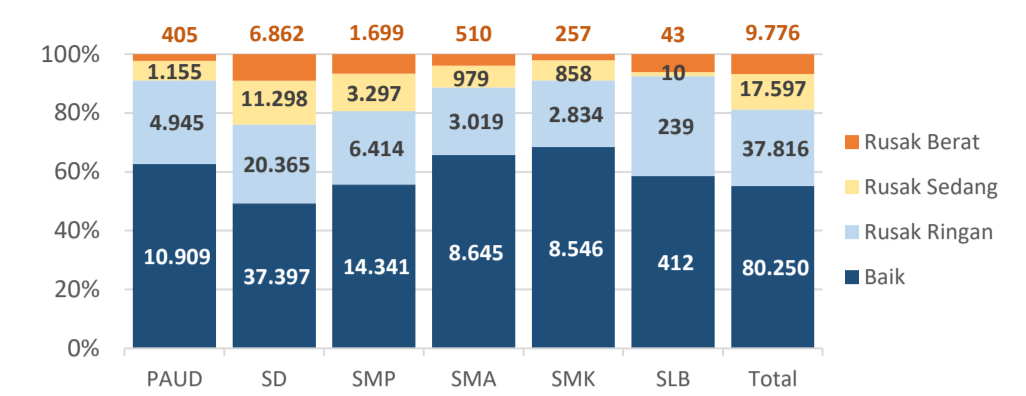
Sumber: Data Verifikasi Pusdatin, November 2022

#### GURU MENURUT USIA



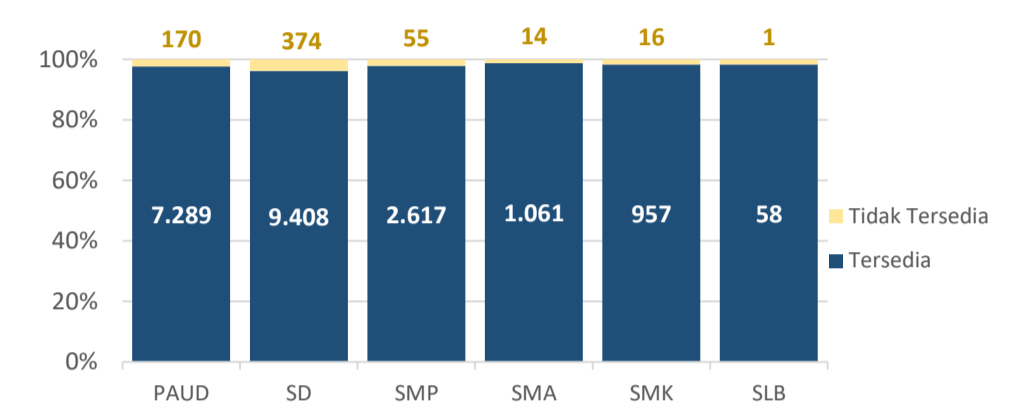
Sumber: Data Verifikasi Pusdatin, November 2022

#### KONDISI RUANG KELAS



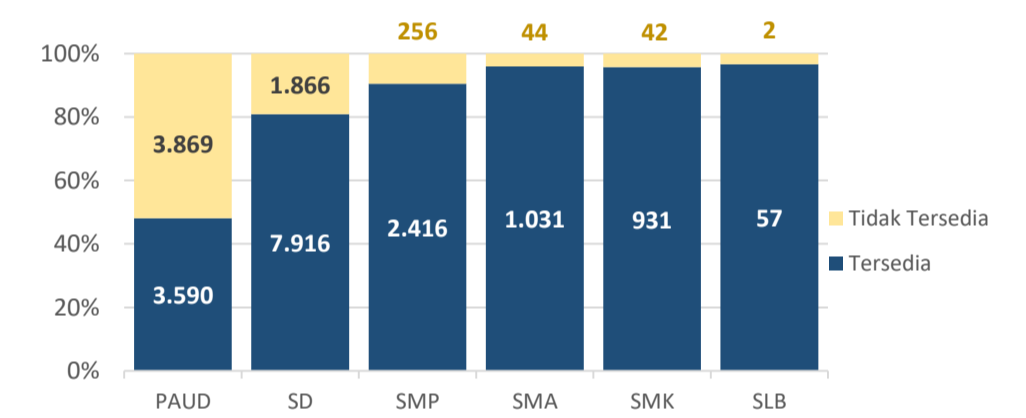
Sumber: Data Verifikasi Pusdatin, November 2022

#### KONDISI AKSES LISTRIK



Sumber: Data Verifikasi Pusdatin, November 2022

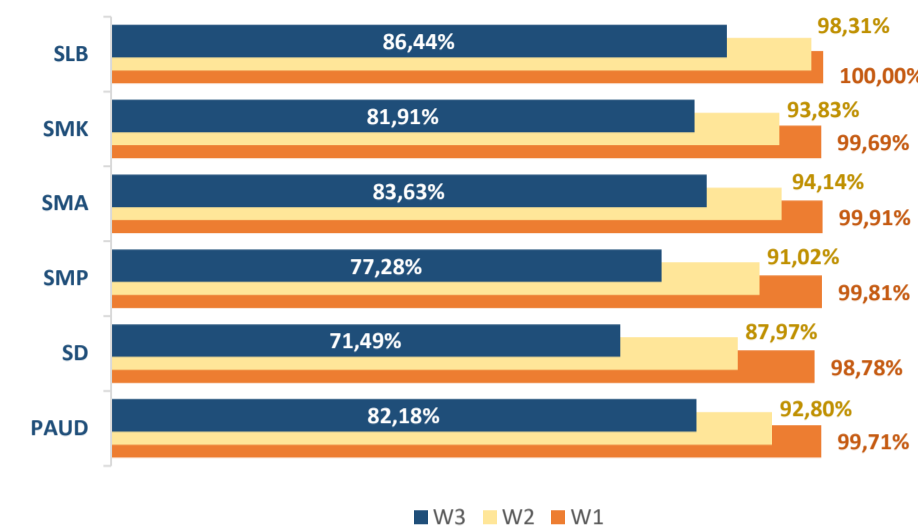
#### KONDISI AKSES INTERNET



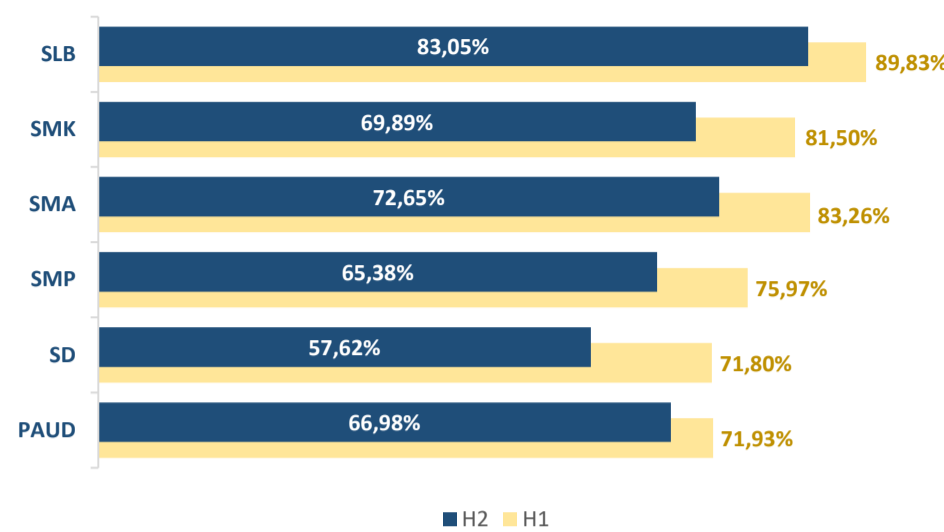
Sumber: Data Verifikasi Pusdatin, November 2022

SANITASI SEKOLAH

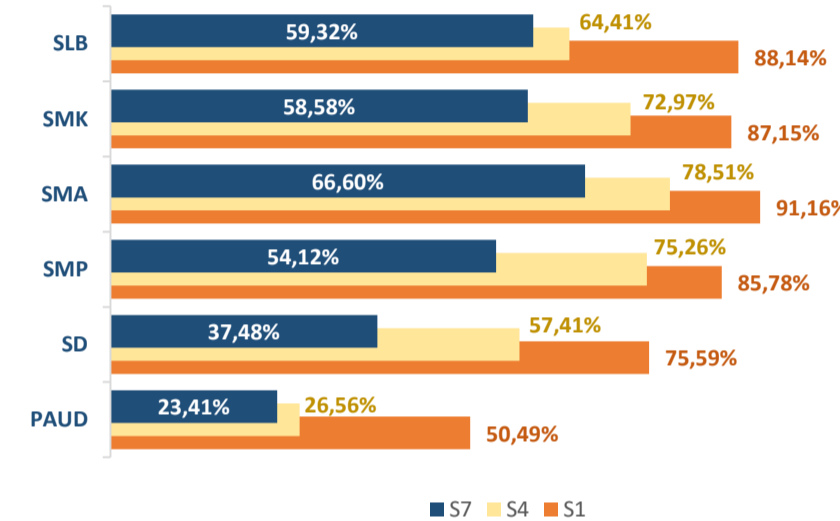
Sumber Air



Sarana Cuci Tangan



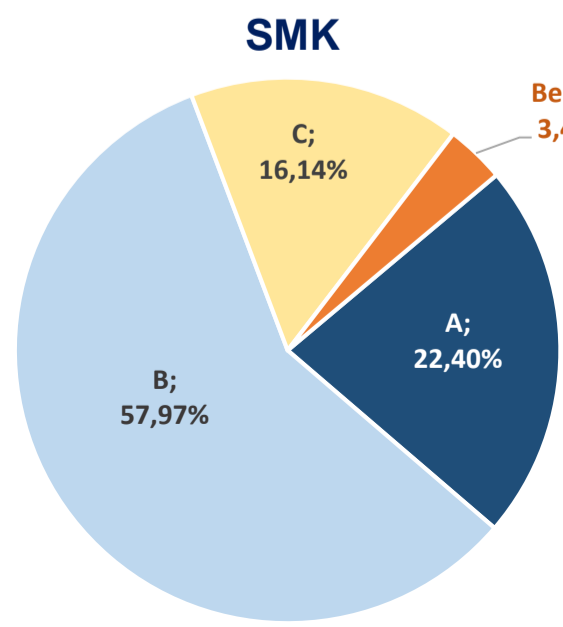
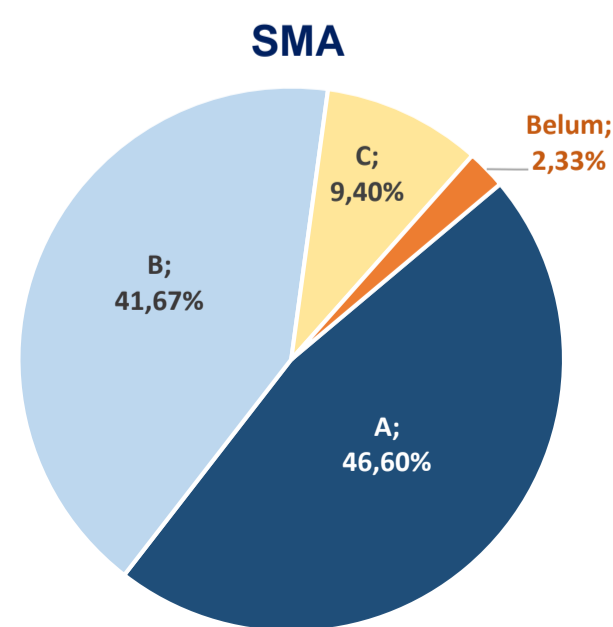
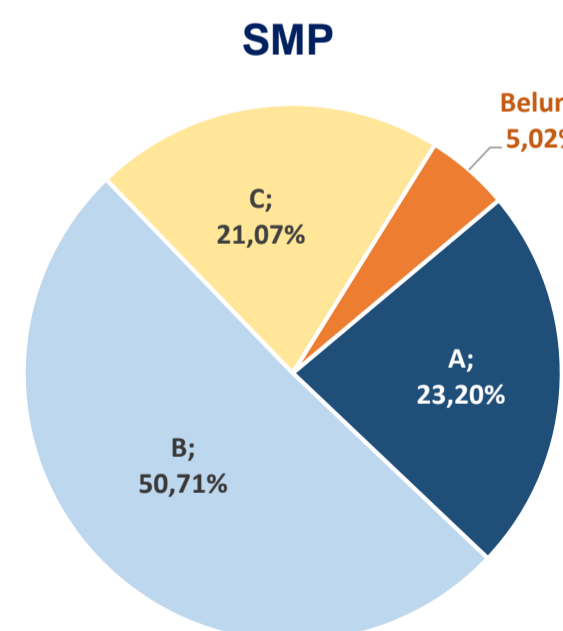
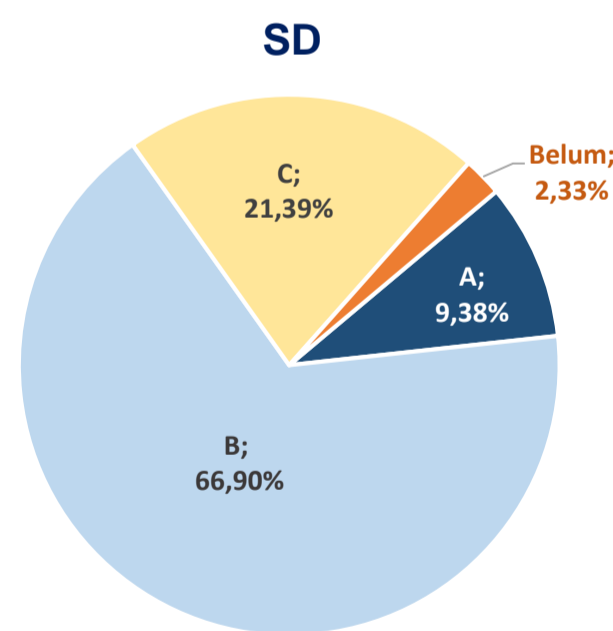
Kondisi Toilet



KETERANGAN INDIKATOR SANITASI SEKOLAH

- W1 : % Sekolah dengan sumber air di lingkungan sekolah
- W2 : % Sekolah dengan sumber air layak dan tersedia di lingkungan sekolah
- W3 : % Sekolah dengan sumber air layak, tersedia di lingkungan sekolah dan cukup (tersedia sepanjang waktu)
- S1 : % Sekolah memiliki toilet
- S4 : % Sekolah memiliki toilet terpisah
- S7 : % Sekolah memiliki toilet layak dan terpisah dengan kondisi baik dan rusak ringan
- H1 : % Sekolah dengan sarana cuci tangan
- H2 : % Sekolah dengan sarana cuci dengan sabun dan air mengalir

AKREDITASI SEKOLAH



Sumber: Data Verifikasi Pusdatin, November 2022

DATA KEBUDAYAAN

BAHASA DAERAH

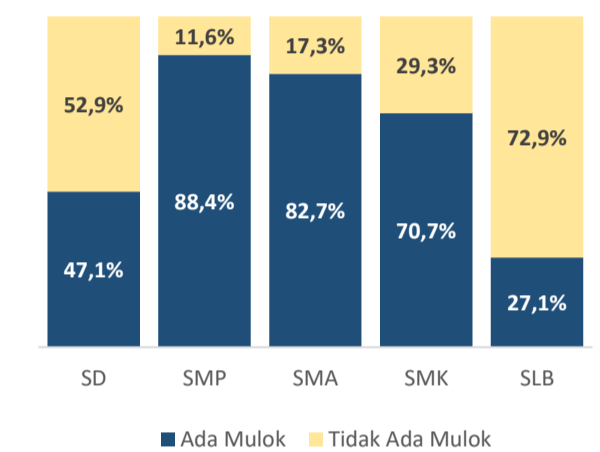
5

MUSEUM

21

Sumber: Pusdatin, Desember 2022

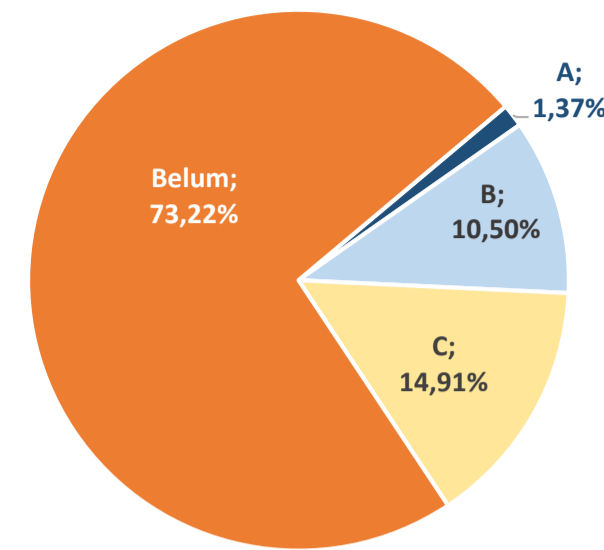
PENYELENGGARAAN MUATAN LOKAL DI SATUAN PENDIDIKAN



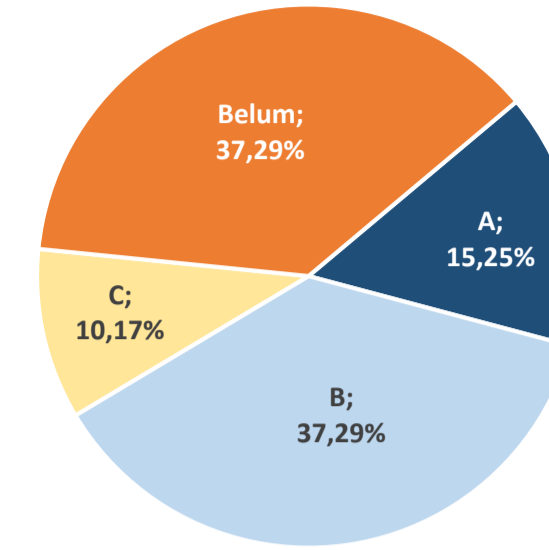
Sumber: Data Verifikasi Pusdatin, November 2022

AKREDITASI PAUD DAN PNF

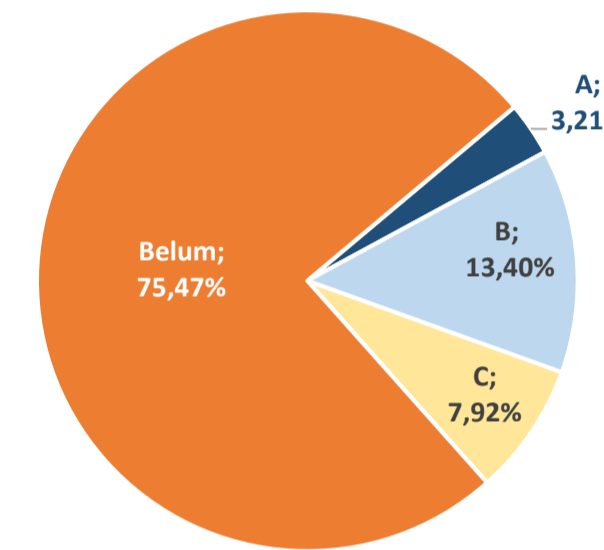
PAUD



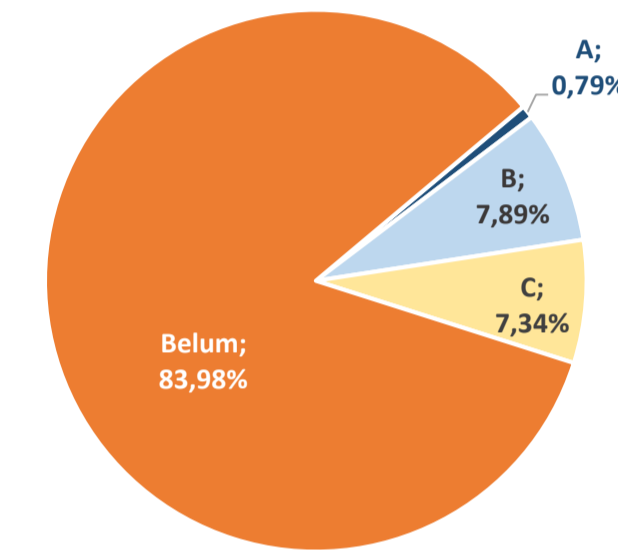
SLB



PKBM + SKB



LKP

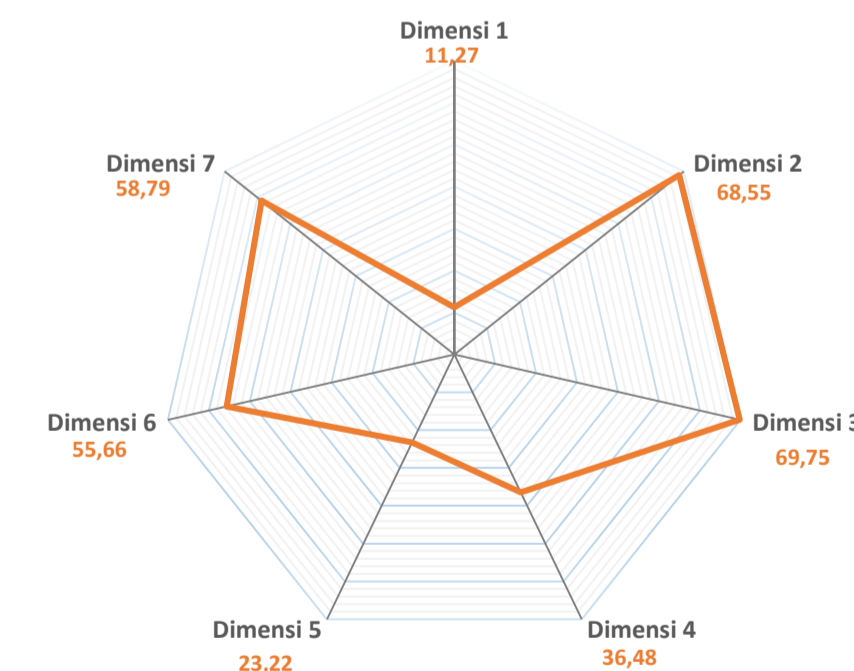
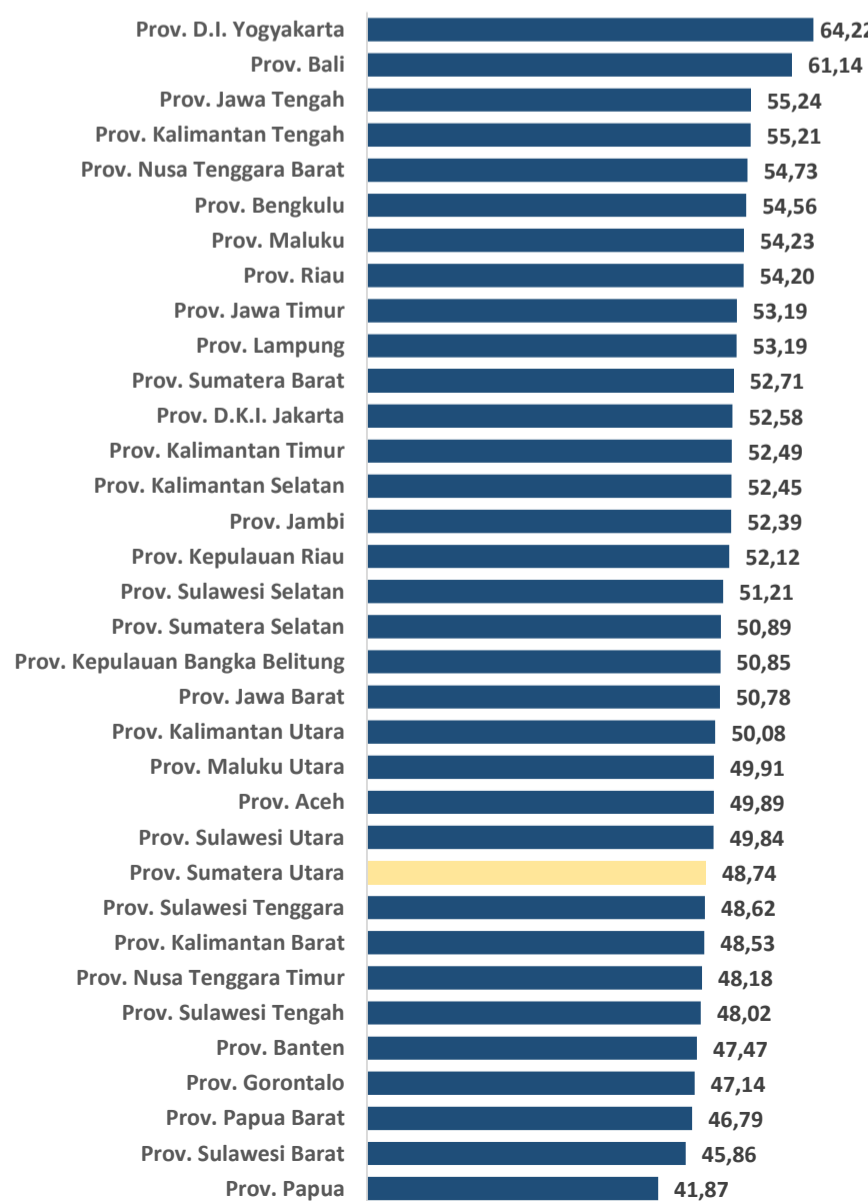


Sumber: Data Verifikasi Pusdatin, November 2022

DIMENSI INDEKS PEMBANGUNAN KEBUDAYAAN 2021

PROVINSI SUMATERA UTARA

IPK 48,74



KETERANGAN

Dimensi 1	Ekonomi Budaya
Dimensi 2	Pendidikan
Dimensi 3	Ketahanan Sosial Budaya
Dimensi 4	Warisan Budaya
Dimensi 5	Ekspresi Budaya
Dimensi 6	Budaya Literasi
Dimensi 7	Gender

Sumber: Setdijeri Kebudayaan, 2022