

NERACA PENDIDIKAN DAERAH 2017



KAB. BELU NUSA TENGGARA TIMUR

DATA PENDIDIKAN DAERAH

Satuan Pendidikan **396**

PAUD → 173
SD → 144
SMP → 46
SMA → 22
SMK → 9
SLB → 2

Peserta Didik **56.899**

PAUD → 4.092
SD → 27.946
SMP → 13.648
SMA → 7.793
SMK → 3.338
SLB → 82

Ruang Kelas **2.278**

SD → 1.439
SMP → 416
SMA → 263
SMK → 122
SLB → 38

Guru **3.869**

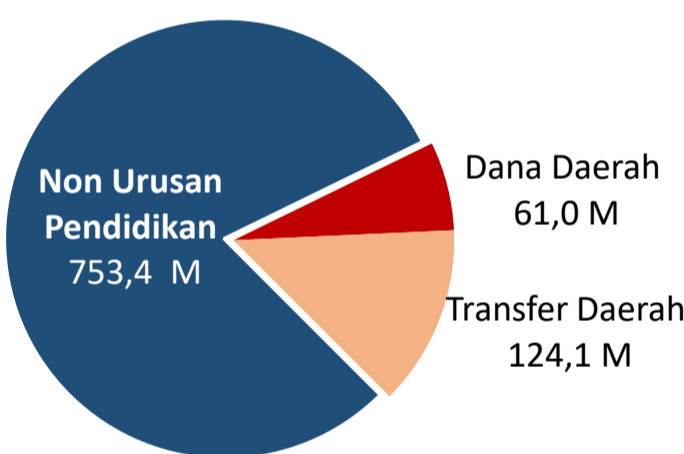
PAUD → 87
SD → 2.003
SMP → 877
SMA → 575
SMK → 302
SLB → 25

Sumber: PDSPK, November 2017

Sumber: GTK, Juni 2017

PENDANAAN PENDIDIKAN

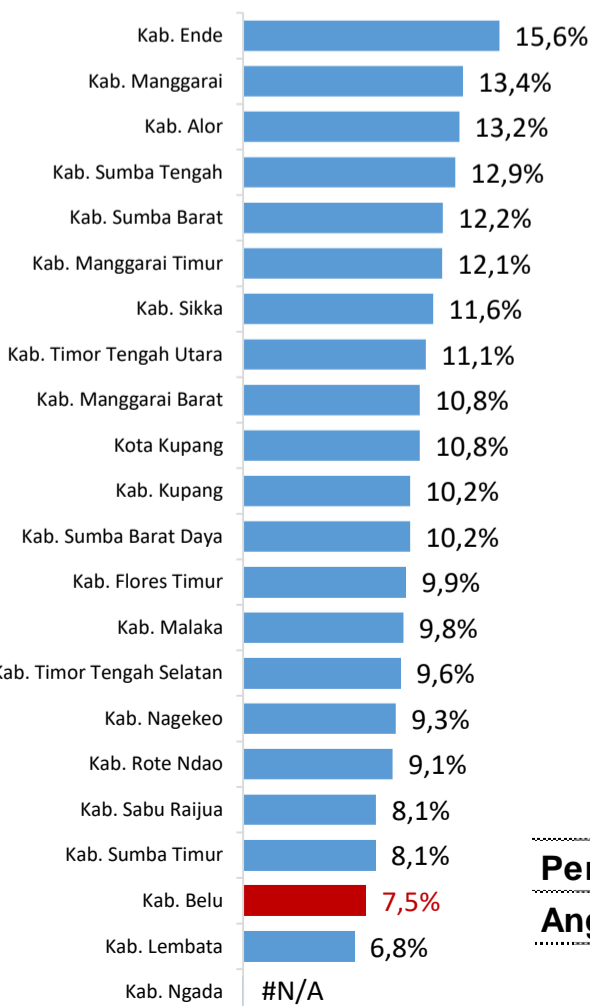
APBD 2017 **Rp938,5 M**



Rincian Dana Transfer Daerah Bidang pendidikan

DAK Fisik	10,1 M
TPG	39,1 M
Tamsil	2,3 M
Tunjangan Khusus Guru	2,4 M
DAU (Gaji GTK PNSD)	68,0 M
BOP PAUD	2,1 M

Persentase urusan pendidikan (di luar transfer daerah)



Sumber: Kemdagri, November 2017

Trend Alokasi Anggaran Pendidikan dalam APBD

	2015	2016	2017
	12,0%	9,5%	7,5%

ALOKASI ANGGARAN BANTUAN PEMERINTAH (APBN)

PAUD-DIKMAS	0,9 M
SD	2,5 M
SMP	7,7 M
GTK	2,8 M
Total	14 M

Sumber: Kemendikbud, November 2017

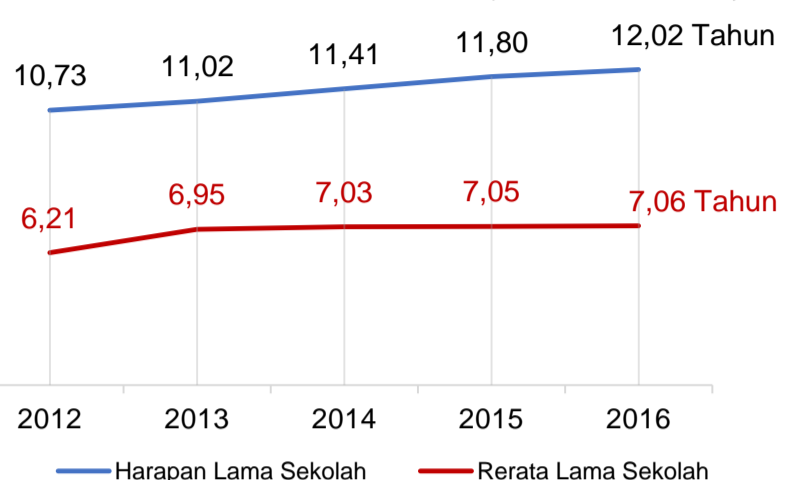
PERSENTASE REALISASI PROGRAM INDONESIA PINTAR

	SD	SMP	SMA	SMK
Penerima	21,0%	32,4%	39,3%	35,1%
Anggaran	20,7%	36,2%	41,8%	38,7%

Sumber: sipintar.web.id, Desember 2017

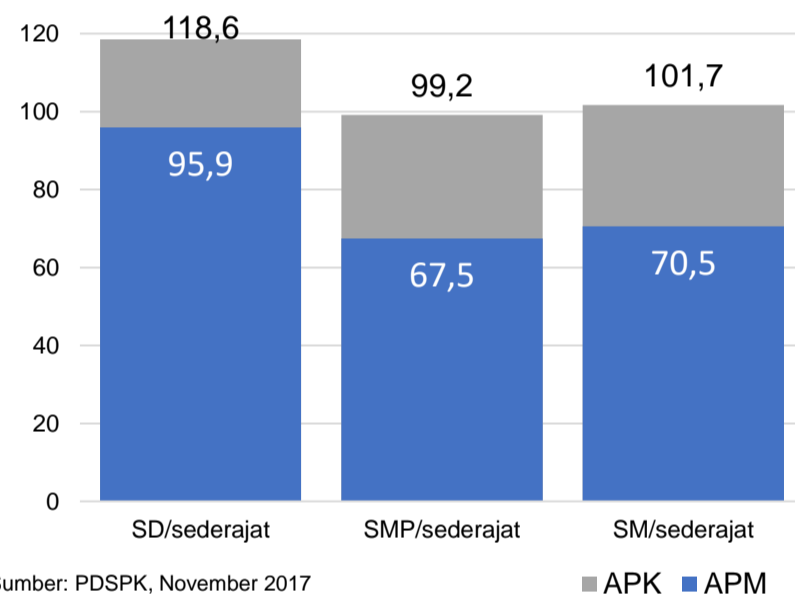
INDEKS PEMBANGUNAN MANUSIA 2016

61 NUSA TENGGARA TIMUR **63,1** NASIONAL **70,18**



Sumber: BPS, Oktober 2017

APK DAN APM 2016/2017 (persentase)



Sumber: PDSPK, November 2017

KEBUDAYAAN

JENIS	JUMLAH
Cagar Budaya	0
Desa Adat	0
Museum	0
Rumah Budaya Nusantara	0
Sanggar dan Komunitas	0
Warisan Budaya Tak Benda	0

Sumber: Ditjen Kebudayaan, November 2017

BAHASA DAERAH

2

Sumber: BPPB, November 2017

RASIO PENDIDIKAN

GURU:SISWA

SD	SMP	SMA	SMK
1:14	1:16	1:14	1:11

GURU PNS:SISWA

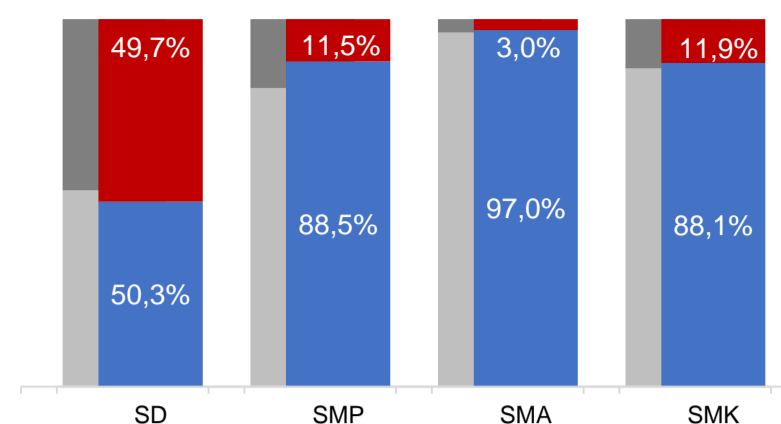
SD	SMP	SMA	SMK
1:23	1:42	1:43	1:25

ROMBEL:SISWA

SD	SMP	SMA	SMK
1:21	1:28	1:28	1:24

Sumber: PDSPK, November 2017

KUALIFIKASI GURU

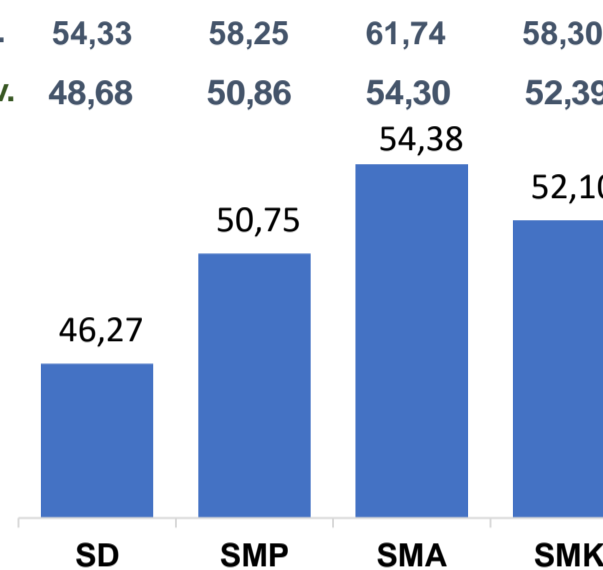


Sumber: Ditjen GTK, 2017

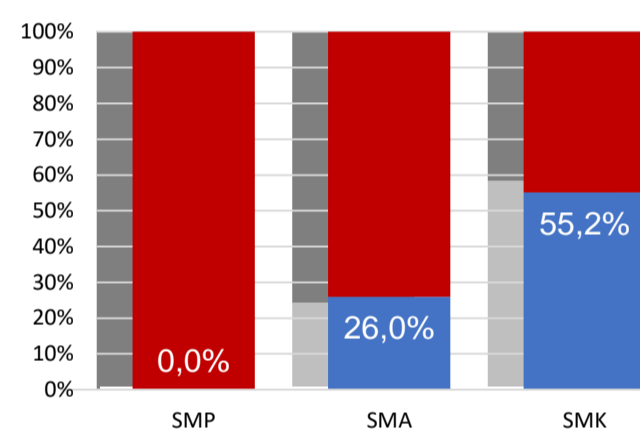
UJI KOMPETENSI GURU PER JENJANG



Sumber: Ditjen GTK, 2016

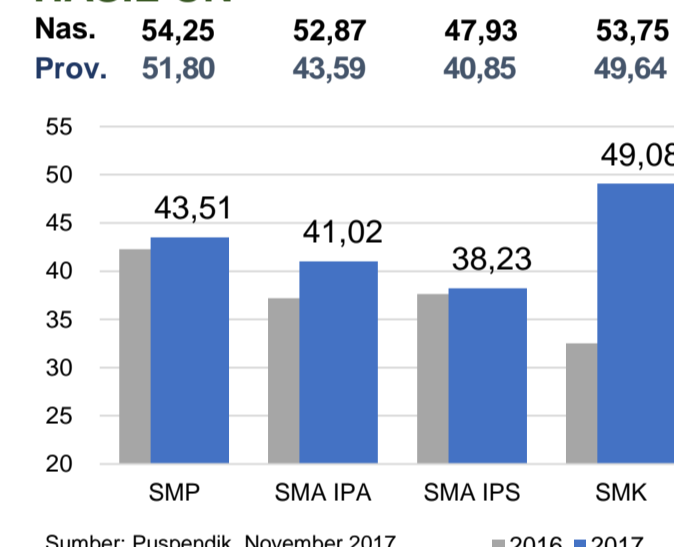


PERSENTASE PESERTA UNBK PER JENJANG



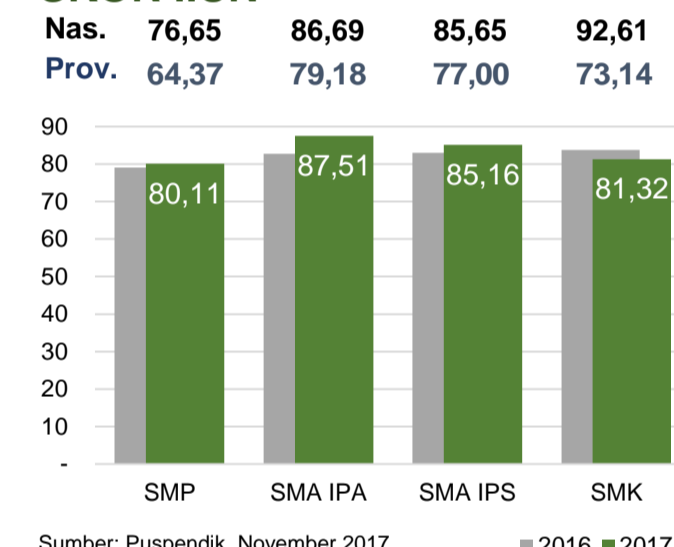
Sumber: Puspendik, November 2017

HASIL UN



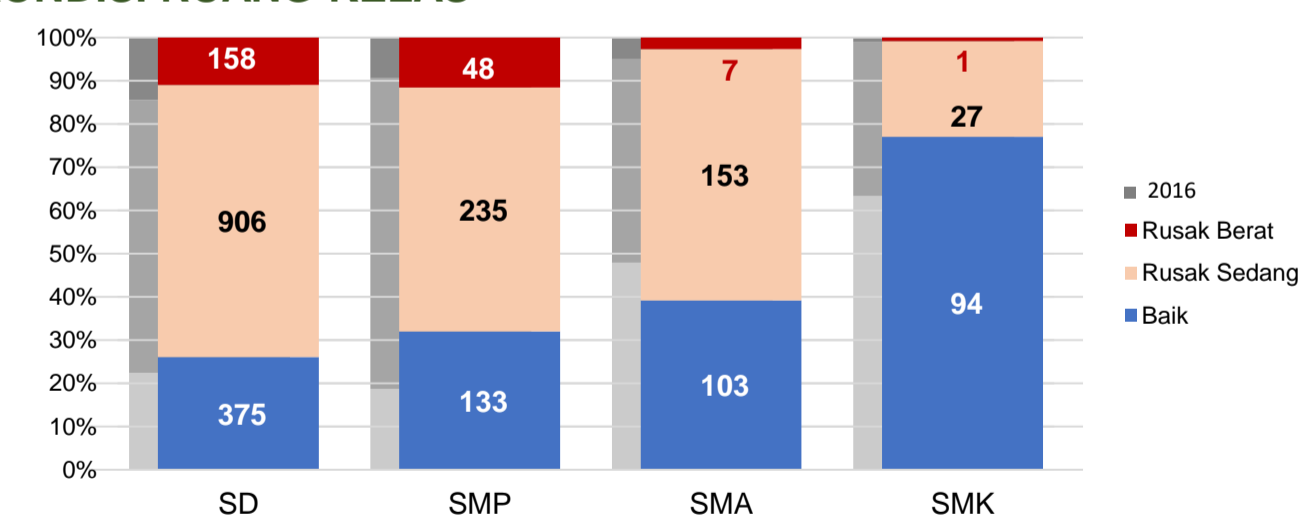
Sumber: Puspendik, November 2017

SKOR IIUN



Sumber: Puspendik, November 2017

KONDISI RUANG KELAS



Sumber: PDSPK, November 2017

SEKOLAH RINTISAN PELAKSANA PPK

SD	SMP	TOTAL
1	2	3

Sumber: Kemendikbud, September 2017

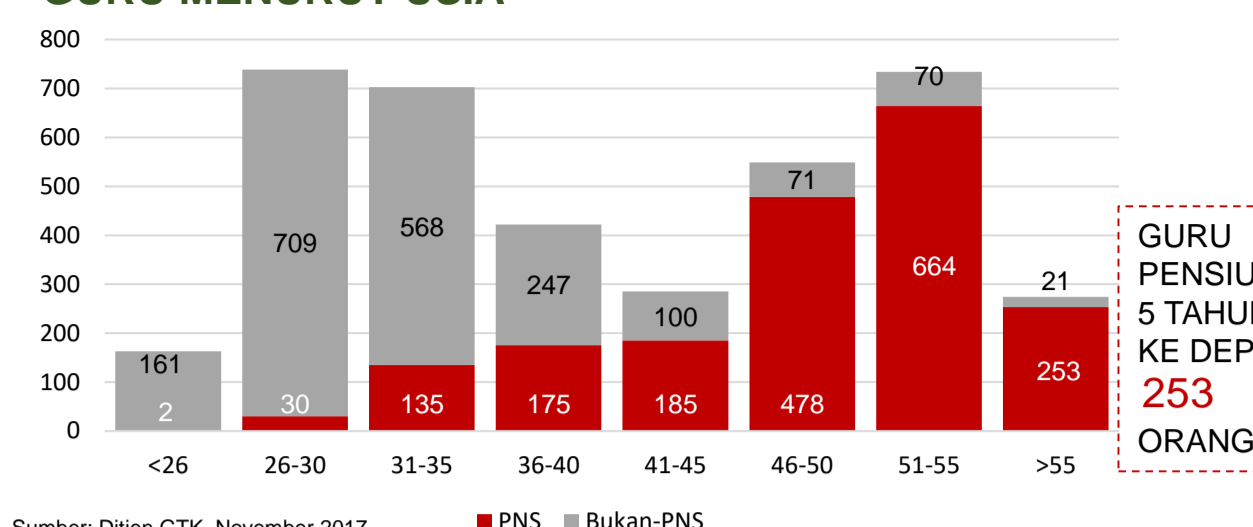
GURU KEAHLIAN GANDA

15

GURU GARIS DEPAN

Sumber: Ditjen GTK, November 2017

GURU MENURUT USIA



Sumber: Ditjen GTK, November 2017

GURU PENSUN 5 TAHUN KE DEPAN **253** ORANG

SISWA PUTUS SEKOLAH DAN MENGULANG

	SD	SMP	SMA	SMK
PUTUS SEKOLAH	59	83	67	25
MENGULANG	1.107	7	1	1

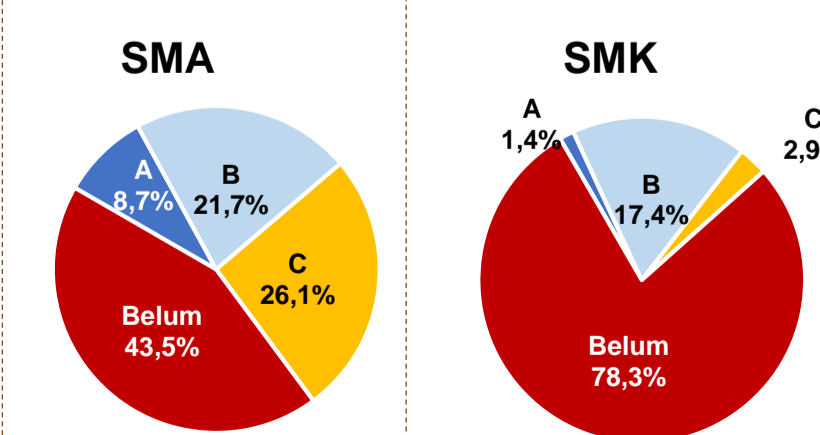
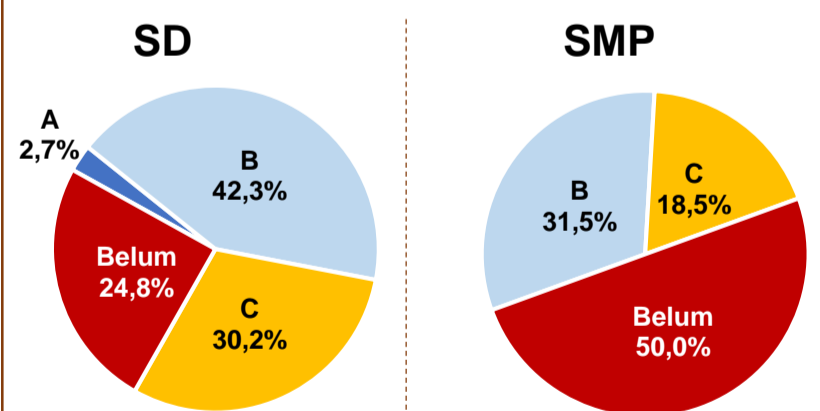
Sumber: PDSPK, November 2017

PRESTASI SISWA

OLIMPIADE NASIONAL	1
OLIMPIADE INTERNASIONAL	0

Sumber: Ditjen Dikdasmen, November 2017

AKREDITASI S/M



Sumber: BAN-S/M, Desember 2017