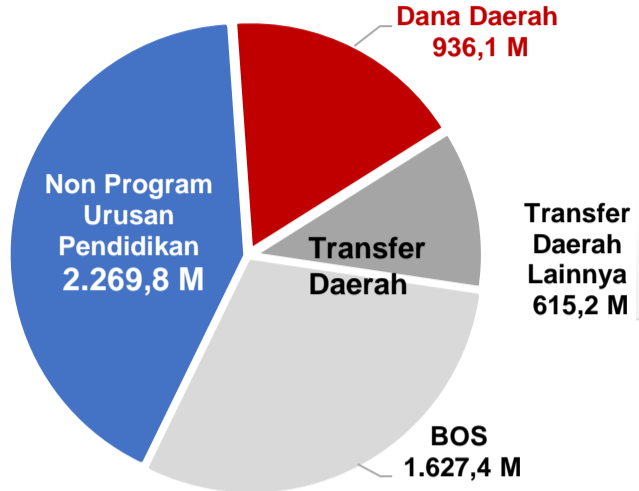


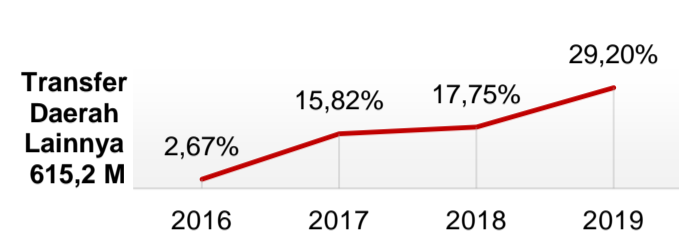


PENDANAAN PENDIDIKAN

APBD 2019: Rp5.448,45 M



Tren Alokasi Anggaran Program Urusan Pendidikan di Luar Transfer Daerah (APBD Murni)



Sumber: Kemendagri, November 2019

Rincian Dana Transfer Daerah Bidang Pendidikan

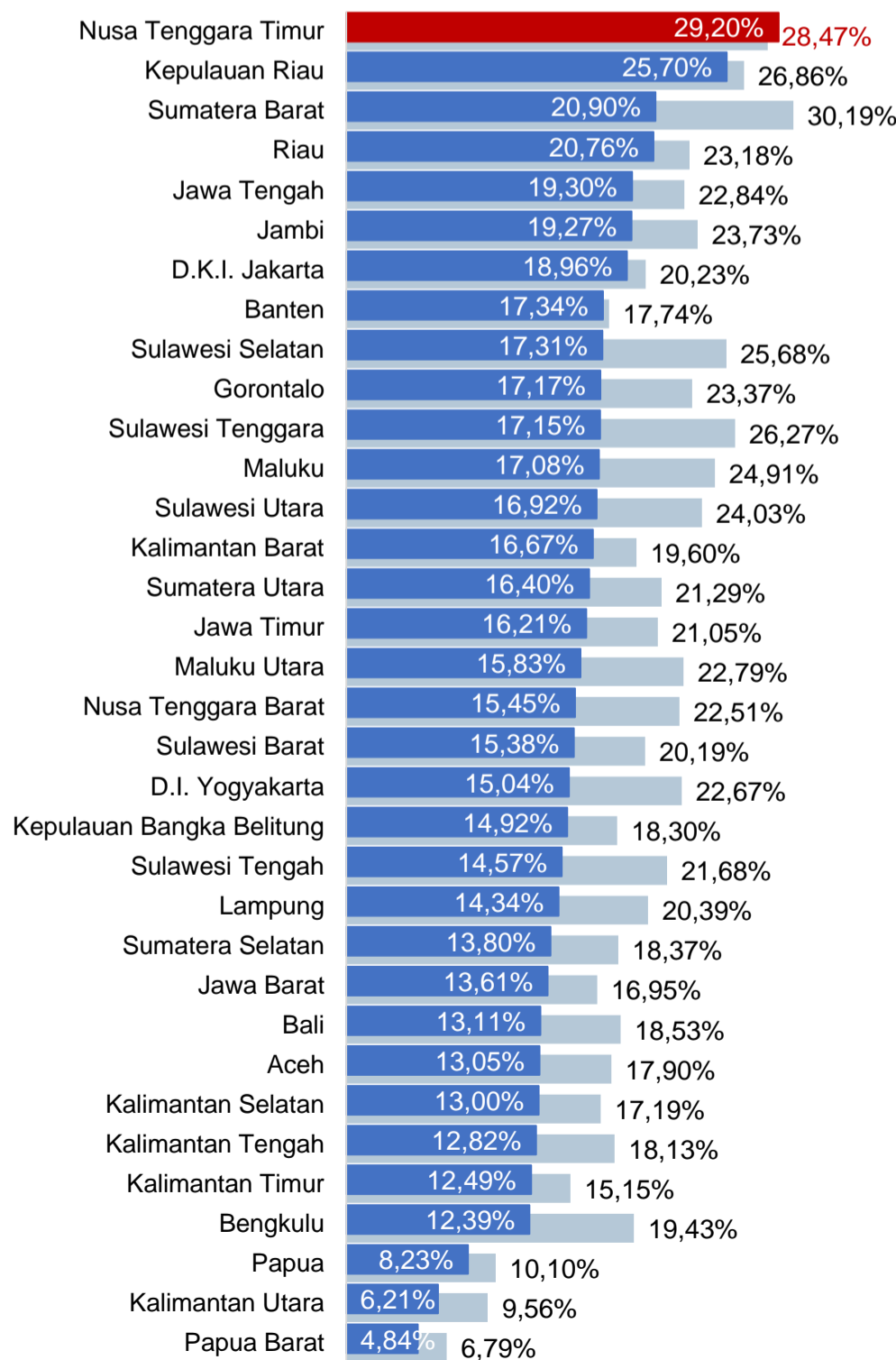
DAK Fisik	44,74 M
TPG	204,80 M
Tamsil	7,54 M
Tunjangan Khusus Guru	5,86 M
DAU (Gaji GTK PNSD)	352,31 M
BOS	1627,35 M

Alokasi Anggaran Bantuan Pemerintah (APBN)

SMA	0,92 M
SMK	29,32 M
PK	11,08 M
GTK	1,28 M
Total	42,60 M

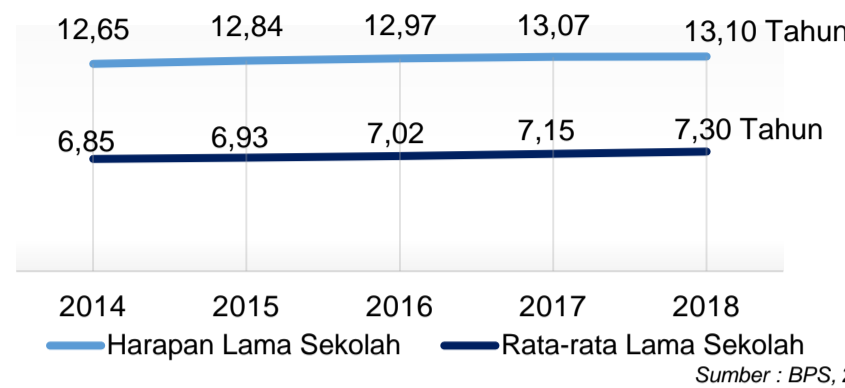
Sumber: Kemendikbud, Oktober 2019

ANGGARAN PROGRAM URUSAN PENDIDIKAN (DINAS PENDIDIKAN)



■ Alokasi Anggaran Program Urusan Pendidikan di Luar Transfer Daerah (APBD Murni)
■ Alokasi Anggaran Program Urusan Pendidikan dengan Transfer Daerah
Sumber: Kemendagri, November 2019

IPM 2018: Prov. 64,39 Nas. 71,39



Sumber: BPS, 2019

DATA PENDIDIKAN DAERAH

SATUAN PENDIDIKAN	11.788	PENDIDIK	102.484
PAUD	4.156	PAUD	9.559
SD	5.090	SD	47.782
SMP	1.684	SMP	24.446
SMA	537	SMA	13.236
SMK	288	SMK	6.844
SLB	33	SLB	617

PESERTA DIDIK 1.494.954 RUANG KELAS 64.646

PAUD	134.271	PAUD	5.573
SD	746.479	SD	37.398
SMP	340.862	SMP	12.085
SMA	186.588	SMA	6.100
SMK	84.225	SMK	3.064
SLB	2.529	SLB	426

TENDIK 13.843 ROMBEL 68.923

PAUD	4.365	PAUD	8.744
SD	3.648	SD	36.816
SMP	3.345	SMP	12.666
SMA	1.641	SMA	6.745
SMK	760	SMK	3.453
SLB	84	SLB	499

Sumber: Data verifikasi PDSPPK, Juli 2019

DATA RASIO PENDIDIKAN

GURU:SISWA					GURU PNS:SISWA				
SD	SMP	SMA	SMK	SLB	SD	SMP	SMA	SMK	SLB
1:16	1:14	1:14	1:12	1:4	1:31	1:40	1:42	1:36	1:11

ROMBEL:SISWA					RUANG KELAS:ROMBEL				
SD	SMP	SMA	SMK	SLB	SD	SMP	SMA	SMK	SLB
1:20	1:27	1:28	1:24	1:5	1:1	1:1	1:1,1	1:1,1	1:1,2

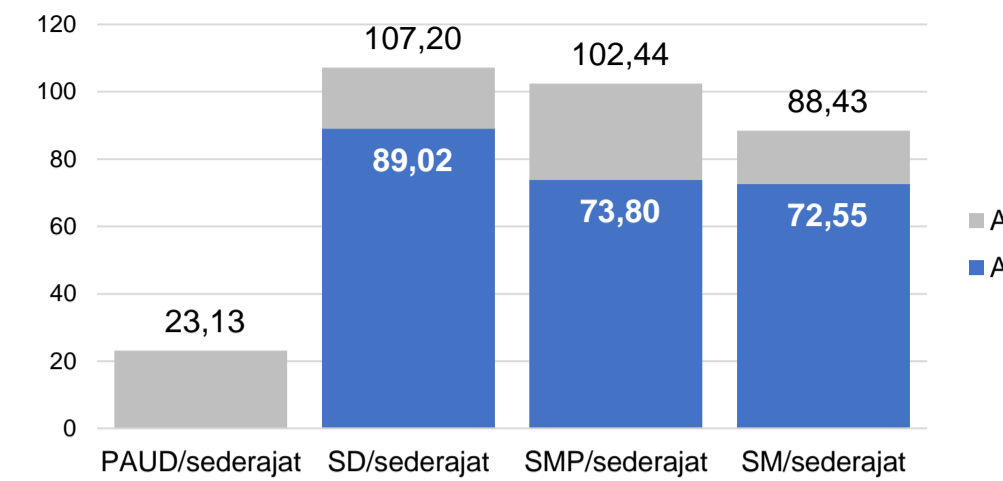
Sumber: Data verifikasi PDSPPK, Juli 2019

PROGRAM INDONESIA PINTAR

	SD	SMP	SMA	SMK
Anggaran (dalam jutaan rupiah)	151.755	145.845	47.093	19.648
Penerima (siswa)	375.502	221.927	56.146	24.166

Sumber: Ditjen. Dikdasmen, Oktober, 2019

APK DAN APM 2018/2019 (persentase)



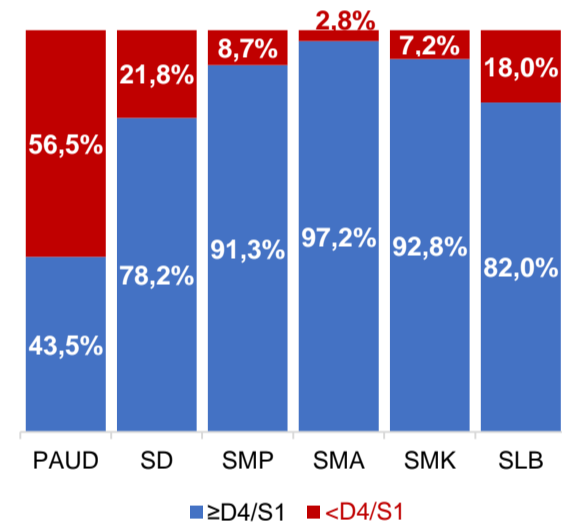
Sumber: Data verifikasi PDSPPK, Juli 2019

SISWA PUTUS SEKOLAH DAN MENGULANG

	SD	SMP	SMA	SMK
PUTUS SEKOLAH	1.742	2.390	1.518	1.059
MENGULANG	29.235	1.097	351	339

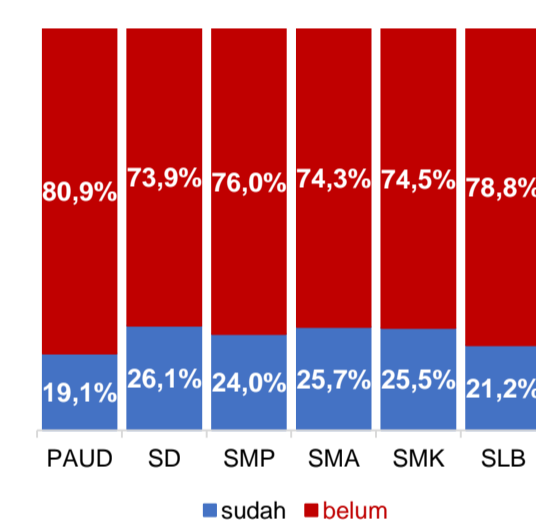
Sumber: Data verifikasi PDSPPK, Juli 2019

KUALIFIKASI PENDIDIK



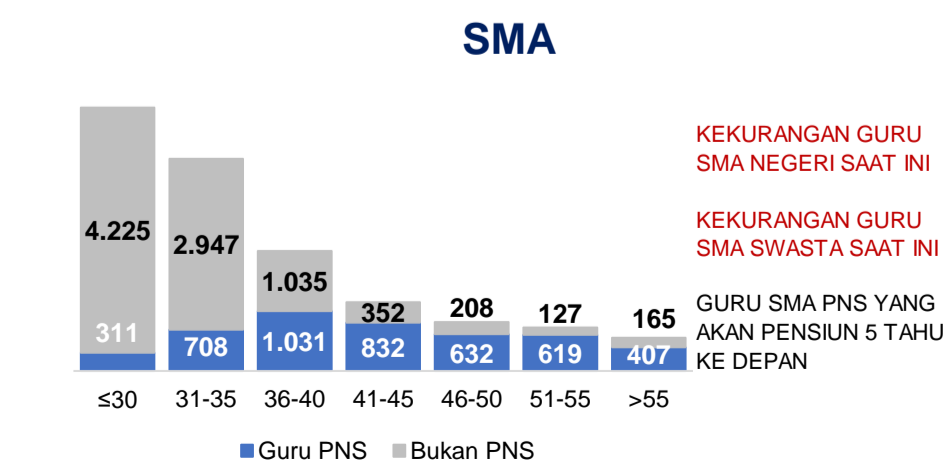
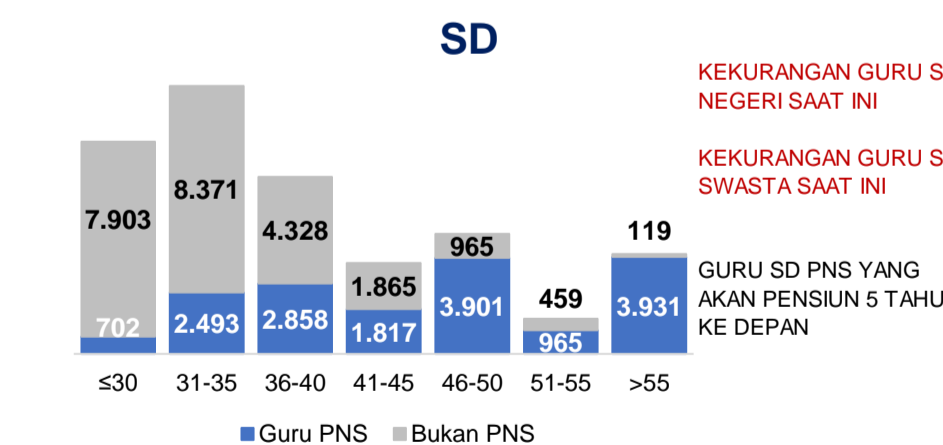
Sumber: Data verifikasi PDSPPK, Juli 2019

PENDIDIK TERSERTIFIKASI



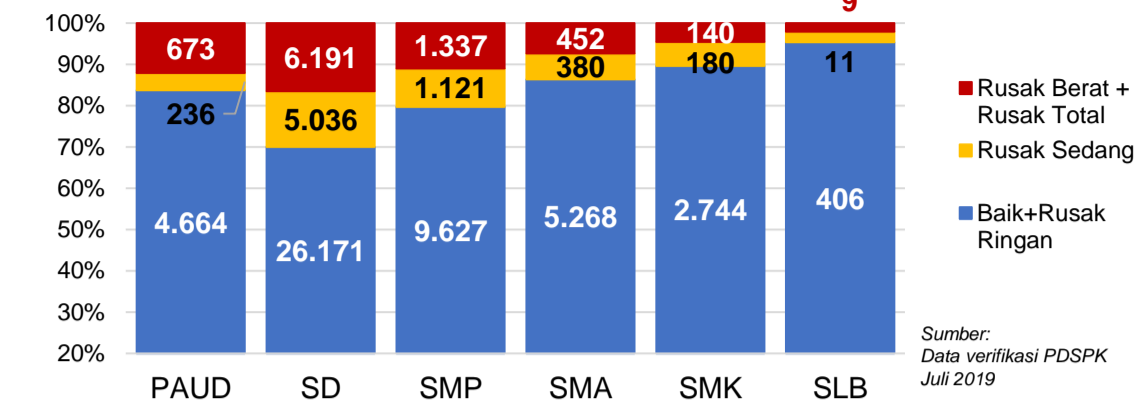
Sumber: Ditjen. GTK, November 2019

GURU MENURUT USIA



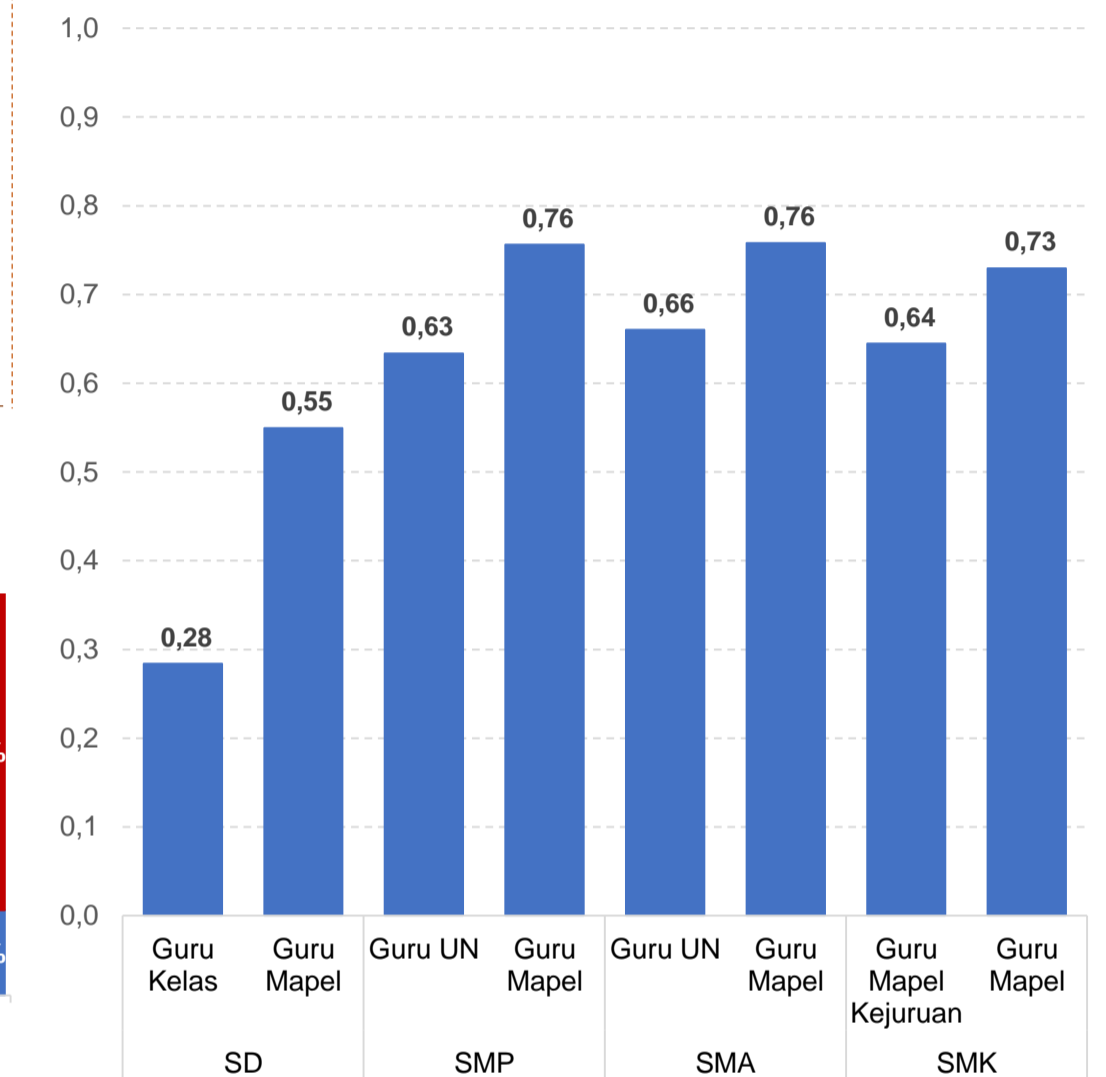
Sumber: Data Verifikasi PDSPPK dan Ditjen GTK, November 2019

KONDISI RUANG KELAS



Sumber: Data verifikasi PDSPPK, Juli 2019

INDEKS PEMERATAAN GURU PNS



*Semakin mendekati 0 maka semakin merata

Sumber: Ditjen. GTK, November 2019

SD
KEKURANGAN GURU SD NEGERI SAAT INI: 190
KEKURANGAN GURU SD SWASTA SAAT INI: 1.288
GURU SD PNS YANG AKAN PENSIUN 5 TAHUN KE DEPAN: 3.931

SMP
KEKURANGAN GURU SMP NEGERI SAAT INI: 5.040
KEKURANGAN GURU SMP SWASTA SAAT INI: 2.513
GURU SMP PNS YANG AKAN PENSIUN 5 TAHUN KE DEPAN: 1.081

SMA
KEKURANGAN GURU SMA NEGERI SAAT INI: 1.173
KEKURANGAN GURU SMA SWASTA SAAT INI: 1.231
GURU SMA PNS YANG AKAN PENSIUN 5 TAHUN KE DEPAN: 407

SMK
KEKURANGAN GURU SMK NEGERI SAAT INI: 605
KEKURANGAN GURU SMK SWASTA SAAT INI: 1.275
GURU SMK PNS YANG AKAN PENSIUN 5 TAHUN KE DEPAN: 205

SLB
KEKURANGAN GURU SLB NEGERI SAAT INI: 11
KEKURANGAN GURU SLB SWASTA SAAT INI: 9

PAUD
KEKURANGAN GURU PAUD NEGERI SAAT INI: 236
KEKURANGAN GURU PAUD SWASTA SAAT INI: 673

PAUD
KEKURANGAN GURU PAUD NEGERI SAAT INI: 236
KEKURANGAN GURU PAUD SWASTA SAAT INI: 673

SD
KEKURANGAN GURU SD NEGERI SAAT INI: 26.171
KEKURANGAN GURU SD SWASTA SAAT INI: 6.191

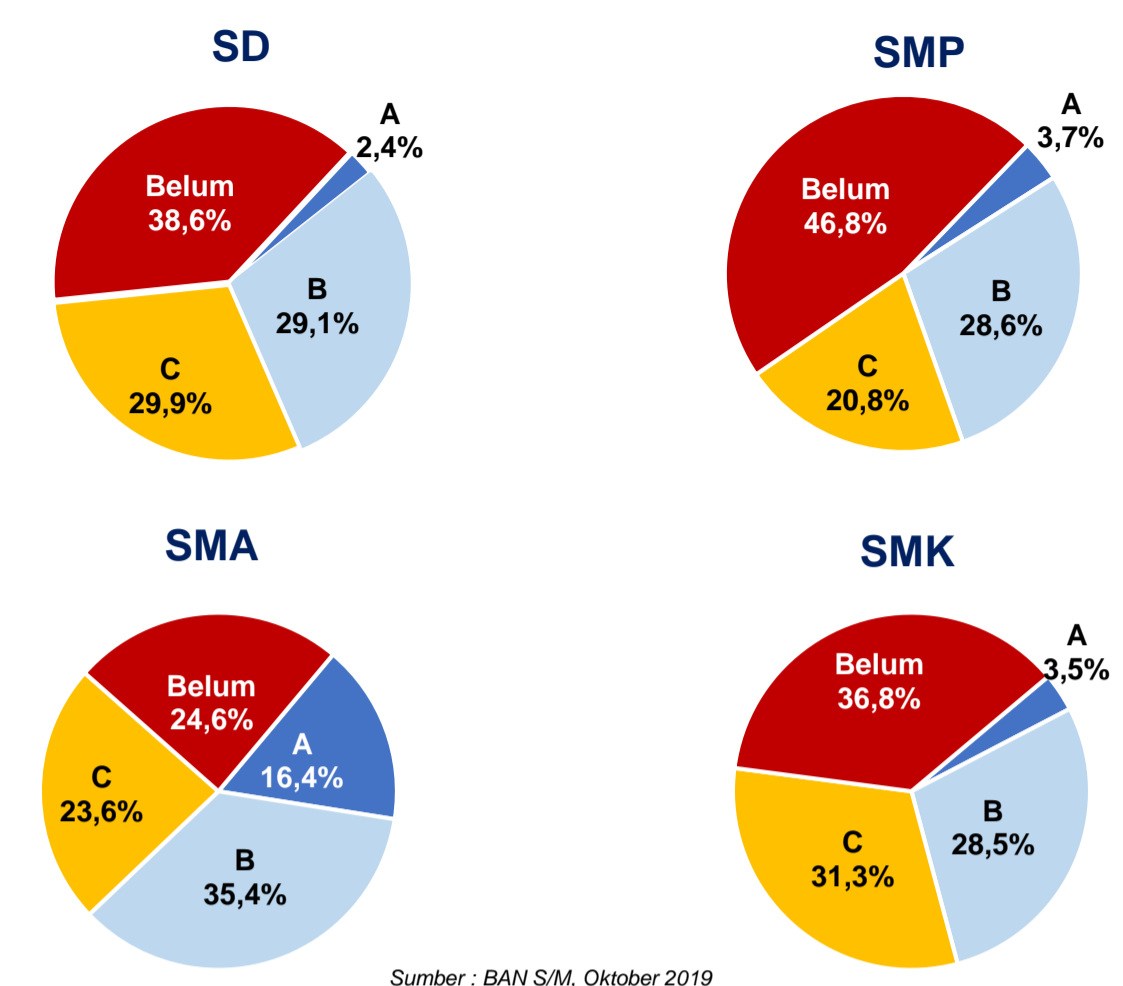
SMP
KEKURANGAN GURU SMP NEGERI SAAT INI: 9.627
KEKURANGAN GURU SMP SWASTA SAAT INI: 1.337

SMA
KEKURANGAN GURU SMA NEGERI SAAT INI: 5.268
KEKURANGAN GURU SMA SWASTA SAAT INI: 452

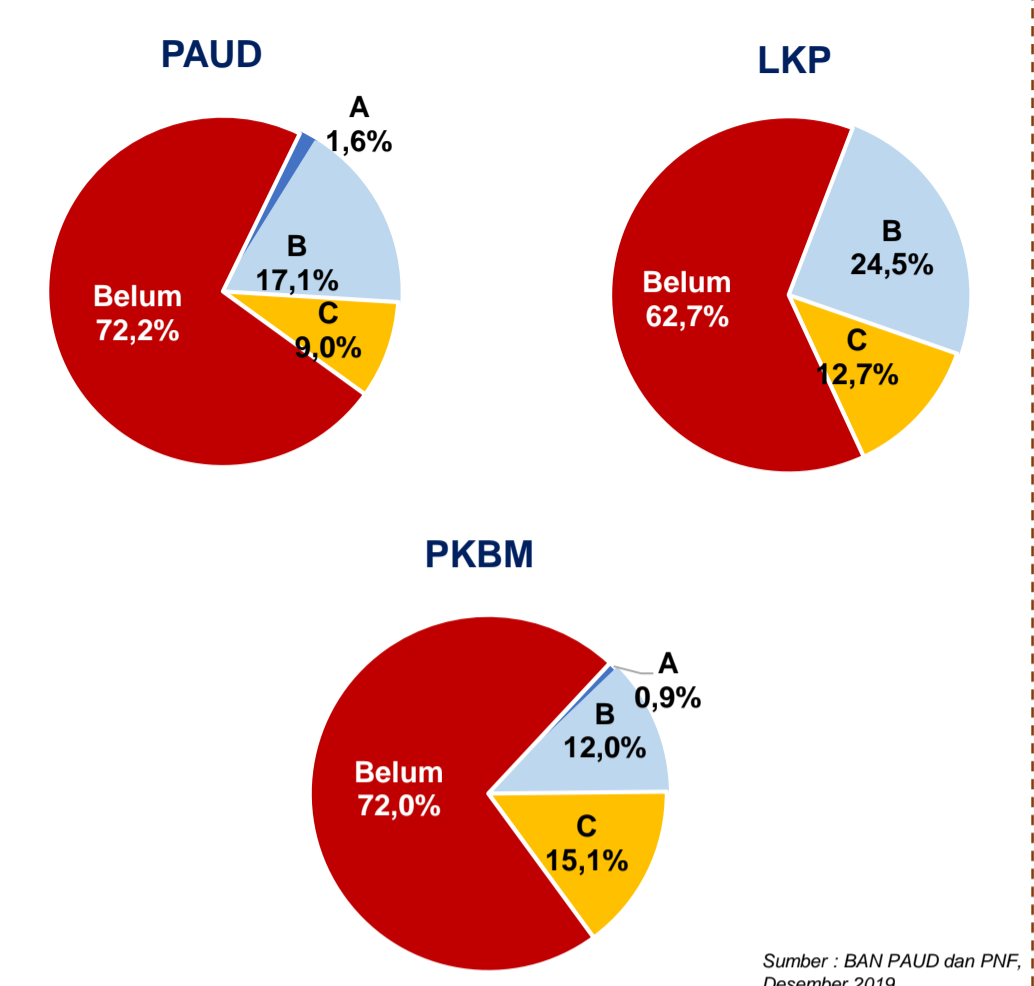
SMK
KEKURANGAN GURU SMK NEGERI SAAT INI: 2.744
KEKURANGAN GURU SMK SWASTA SAAT INI: 140

SLB
KEKURANGAN GURU SLB NEGERI SAAT INI: 406
KEKURANGAN GURU SLB SWASTA SAAT INI: 9

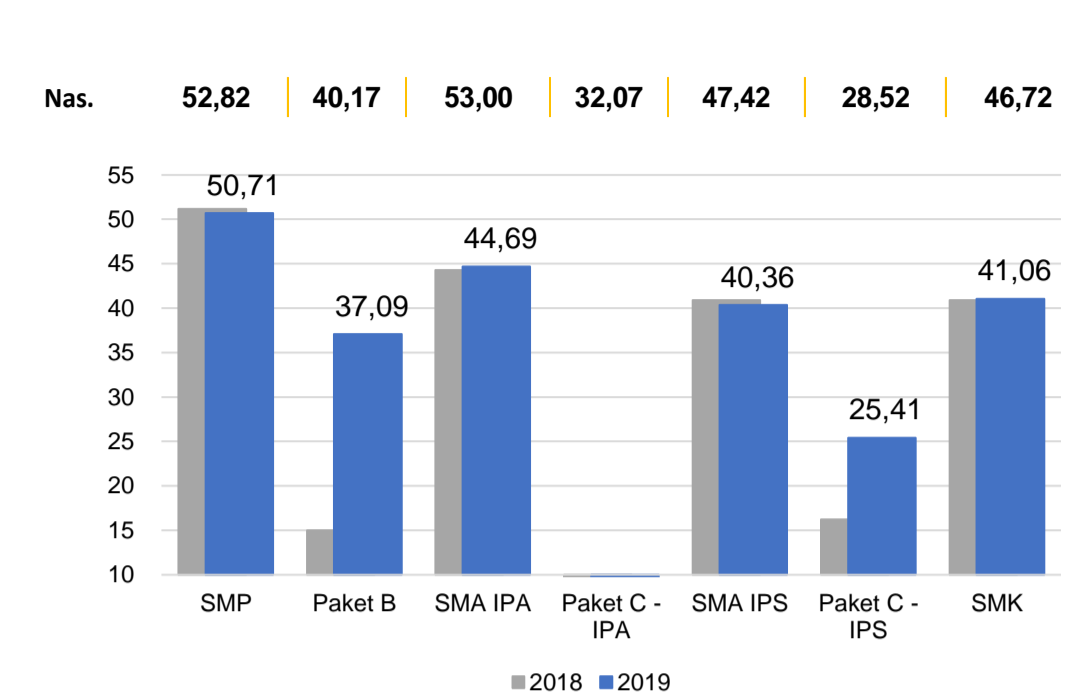
AKREDITASI SEKOLAH



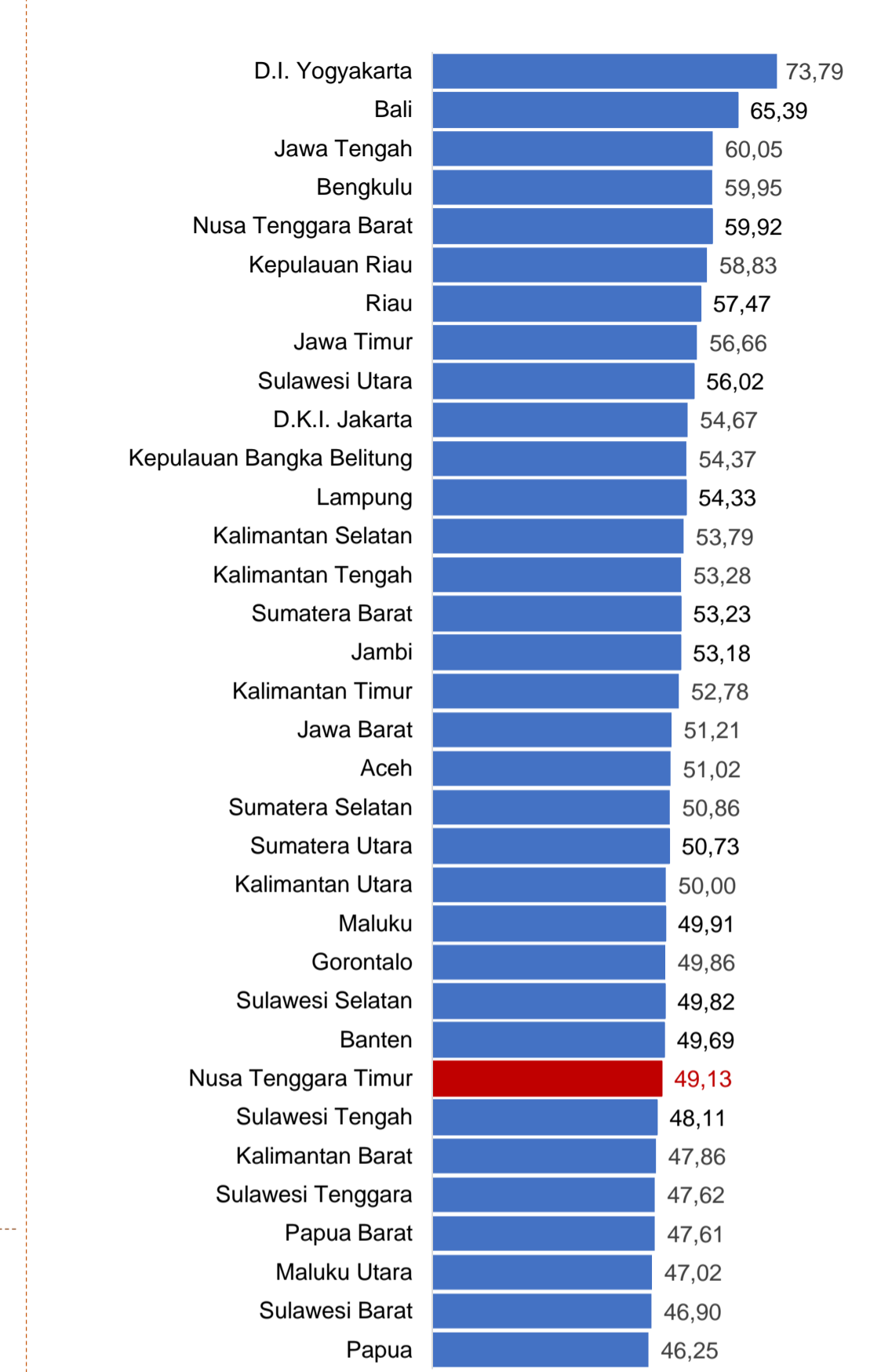
AKREDITASI PAUD DAN PNF



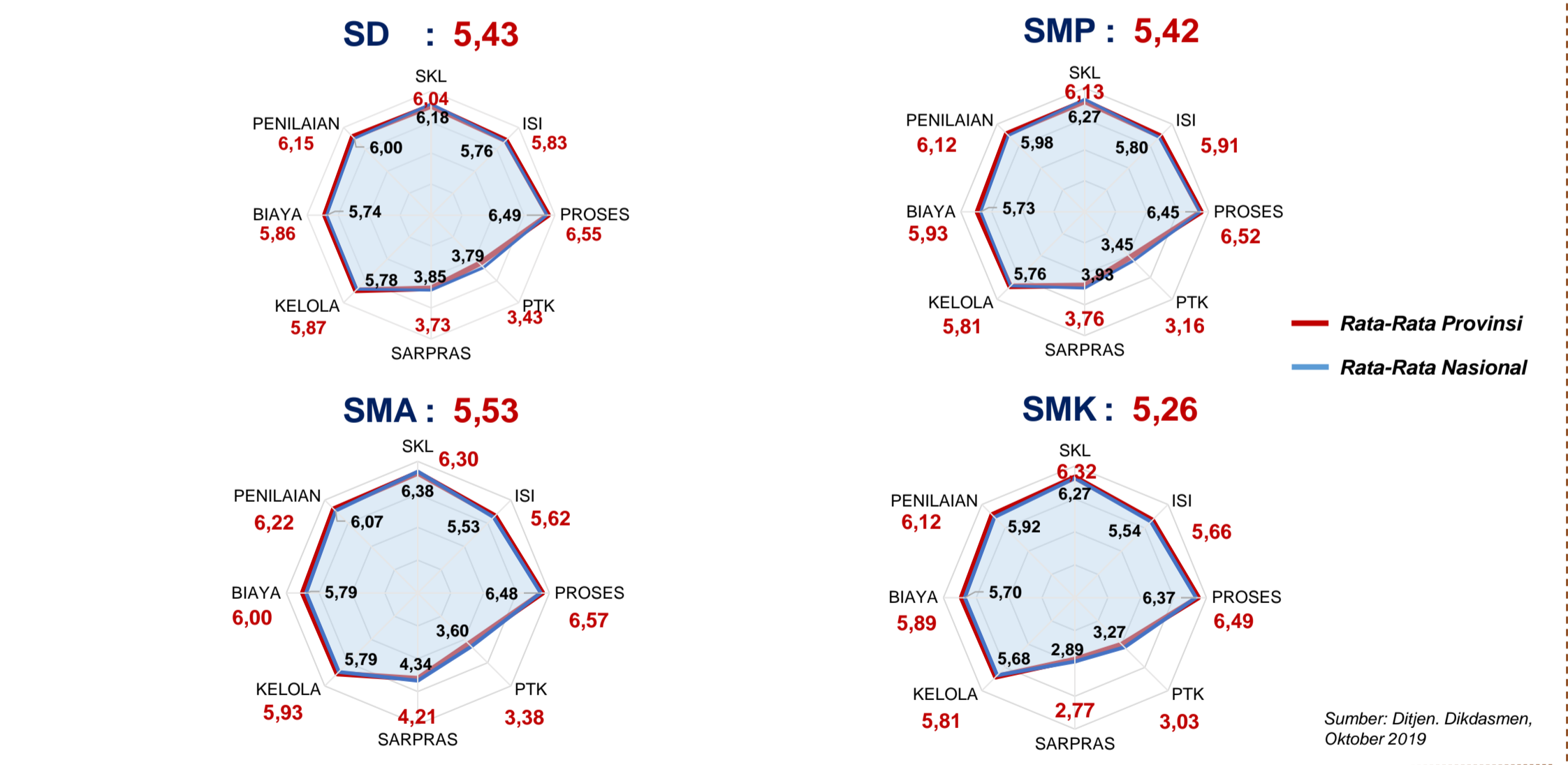
HASIL UJIAN NASIONAL



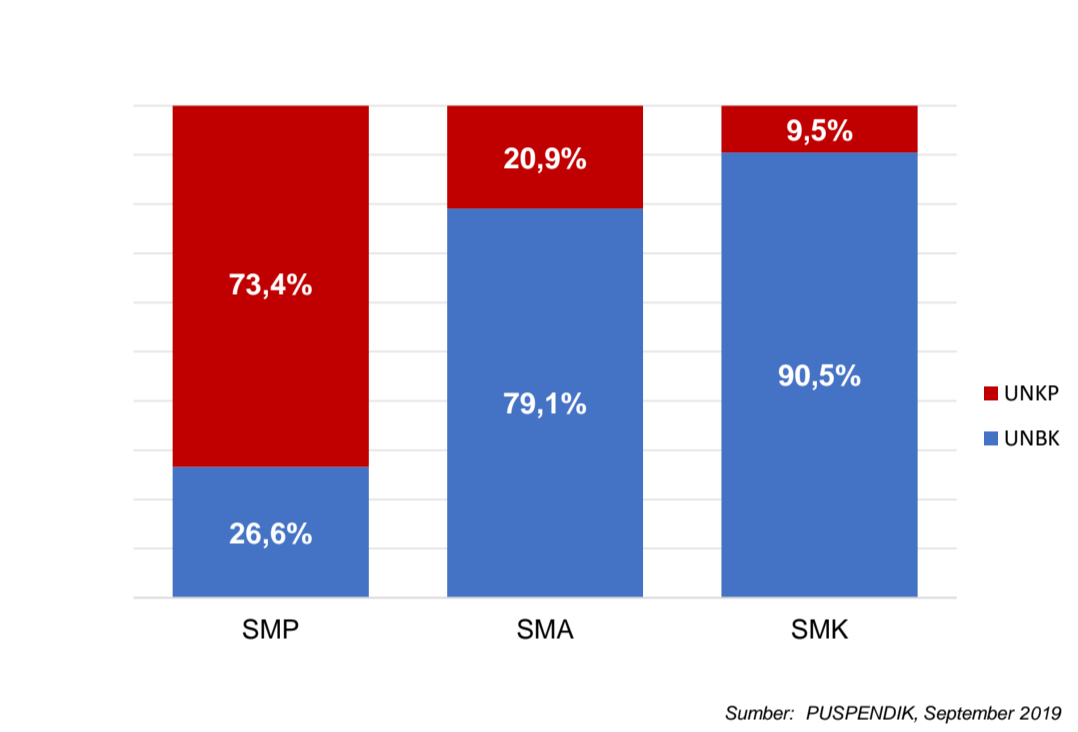
INDEKS PEMBANGUNAN KEBUDAYAAN 2018



SKOR PMP SEKOLAH 2018



PELAKSANAAN UNBK

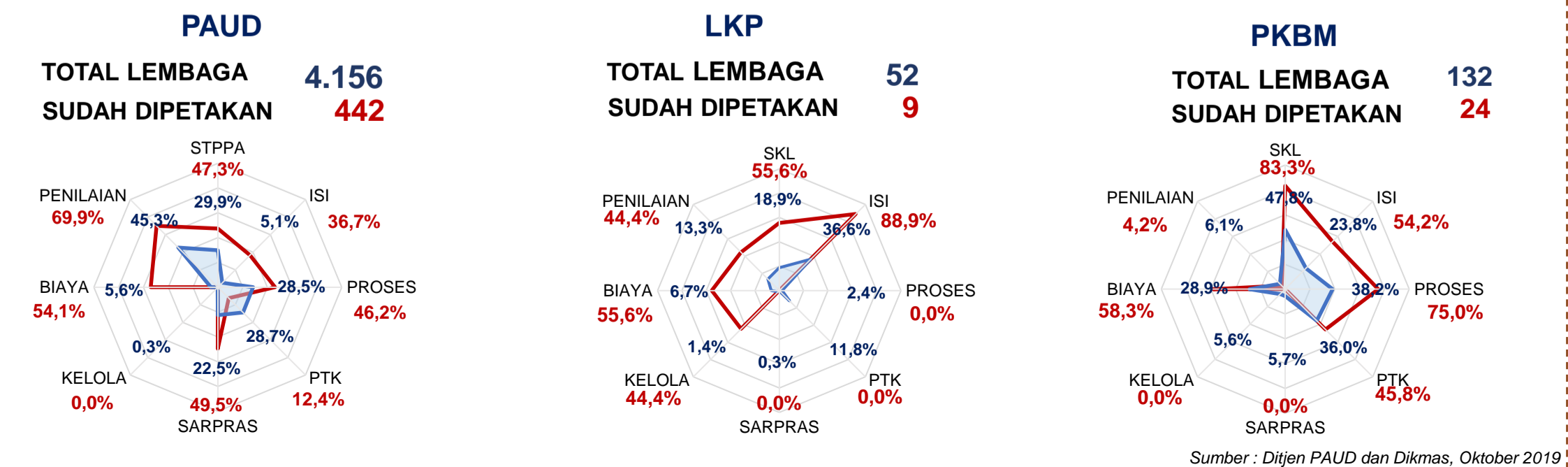


BAHASA DAERAH

68

Sumber: Badan Bahasa dan Perbukuan, Oktober 2019

PEMETAAN MUTU PAUD DAN PNF



DATA KEBUDAYAAN

JENIS	JUMLAH
Cagar Budaya	301
Desa Adat	13
Museum	5
Komunitas Budaya	4

KETERANGAN DIMENSI INDEKS PEMBANGUNAN KEBUDAYAAN 2018

- Dimensi 1 | Ekonomi Budaya
- Dimensi 2 | Pendidikan
- Dimensi 3 | Ketahanan Sosial Budaya
- Dimensi 4 | Warisan Budaya
- Dimensi 5 | Ekspresi Budaya
- Dimensi 6 | Budaya Literasi
- Dimensi 7 | Gender

DIMENSI INDEKS PEMBANGUNAN KEBUDAYAAN 2018

