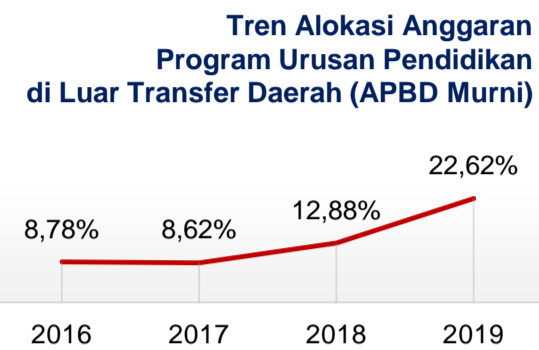
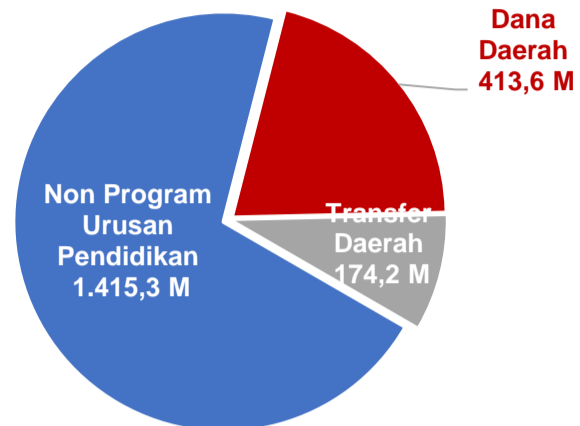




PENDANAAN PENDIDIKAN

APBD 2019: Rp2.003,11 M



Sumber: Kemendagri, November 2019

Rincian Dana Transfer Daerah Bidang Pendidikan

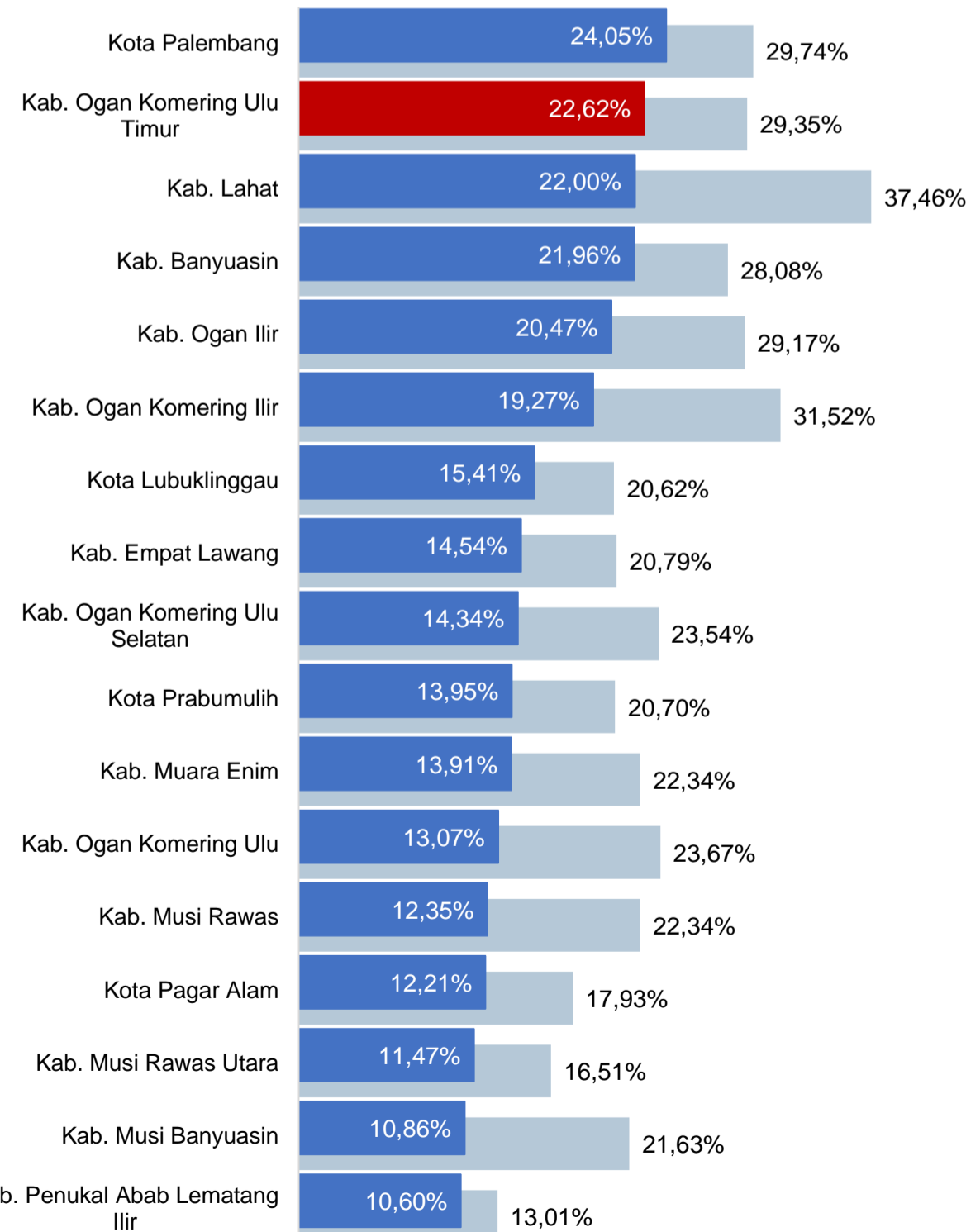
DAK Fisik	28,34 M
TPG	9,97 M
Tamsil	2,89 M
Tunjangan Khusus Guru	3,57 M
DAU (Gaji GTK PNSD)	117,96 M
BOP PAUD	11,45 M

Alokasi Anggaran Bantuan Pemerintah (APBN)

PAUD-DIKMAS	1,62 M
SD	0,00 M
SMP	0,00 M
GTK	0,84 M
Kebudayaan	0,00 M
Total	2,46 M

Sumber: Kemendikbud, Oktober 2019

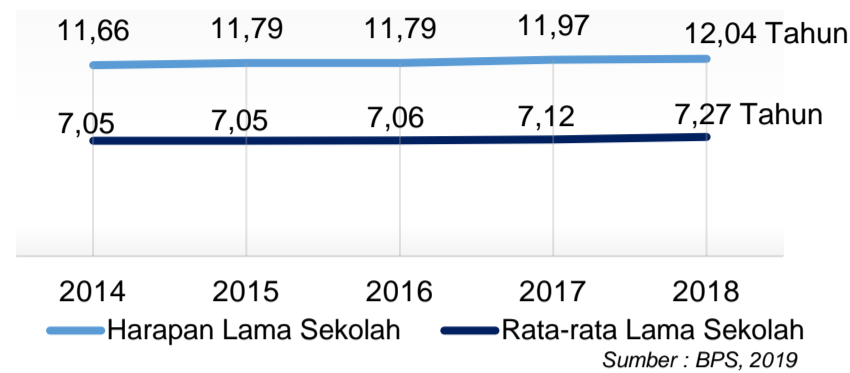
ANGGARAN PROGRAM URUSAN PENDIDIKAN (DINAS PENDIDIKAN)



■ Alokasi Anggaran Program Urusan Pendidikan di Luar Transfer Daerah (APBD Murni)
■ Alokasi Anggaran Program Urusan Pendidikan dengan Transfer Daerah

Sumber: Kemendagri, November 2019

IPM 2018: Kab. 68,58 | Prov. 69,39 | Nas. 71,39



Sumber: BPS, 2019

DATA PENDIDIKAN DAERAH

SATUAN PENDIDIKAN	Jumlah	PENDIDIK	Jumlah
PAUD	428	PAUD	1.428
SD	406	SD	4.089
SMP	86	SMP	1.620
SMA	37	SMA	848
SMK	38	SMK	673
SLB	1	SLB	15

PESERTA DIDIK	Jumlah	RUANG KELAS	Jumlah
PAUD	16.943	PAUD	785
SD	66.998	SD	2.921
SMP	22.519	SMP	836
SMA	12.030	SMA	423
SMK	9.800	SMK	367
SLB	62	SLB	11

TENDIK	Jumlah	ROMBEL	Jumlah
PAUD	473	PAUD	1.141
SD	382	SD	3.043
SMP	302	SMP	801
SMA	164	SMA	404
SMK	140	SMK	364
SLB	-	SLB	22

Sumber: Data verifikasi PDSPPK, Juli 2019

DATA RASIO PENDIDIKAN

GURU:SISWA					GURU PNS:SISWA				
SD	SMP	SMA	SMK	SLB	SD	SMP	SMA	SMK	SLB
1:16	1:14	1:14	1:15	1:4	1:25	1:28	1:36	1:131	1:12

ROMBEL:SISWA					RUANG KELAS:ROMBEL				
SD	SMP	SMA	SMK	SLB	SD	SMP	SMA	SMK	SLB
1:22	1:28	1:30	1:27	1:3	1:1	1:1	1:1	1:1	1:2

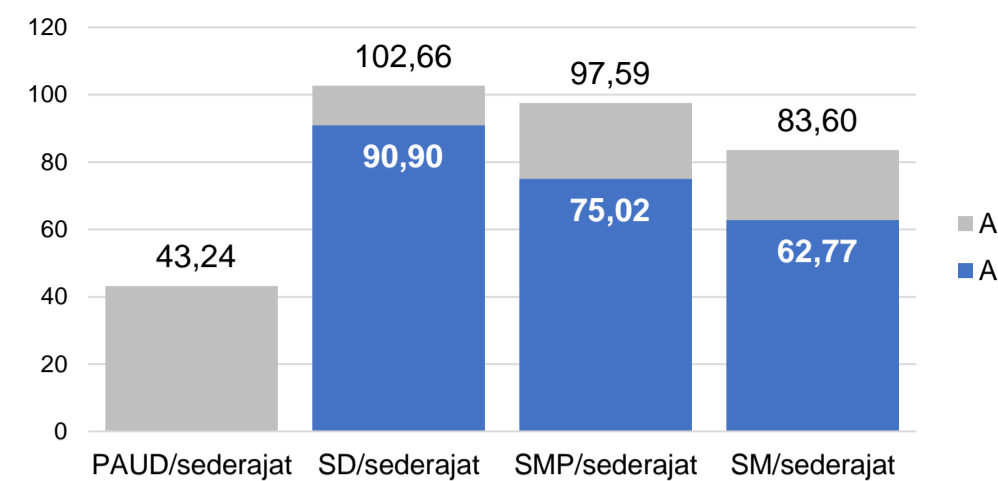
Sumber: Data verifikasi PDSPPK, Juli 2019

PROGRAM INDONESIA PINTAR

	SD	SMP	SMA	SMK
Anggaran (dalam jutaan rupiah)	7.558	3.390	1.119	1.145
Penerima (siswa)	18.643	5.480	1.351	1.569

Sumber: Ditjen. Dikdasmen, Oktober, 2019

APK DAN APM 2018/2019 (persentase)



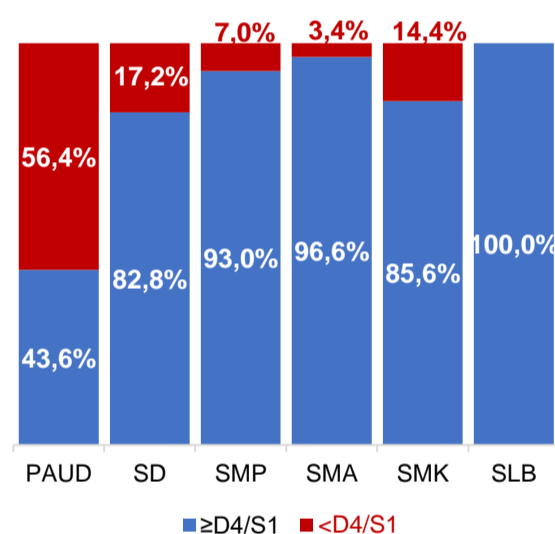
Sumber: Data verifikasi PDSPPK, Juli 2019

SISWA PUTUS SEKOLAH DAN MENGULANG

	SD	SMP	SMA	SMK
PUTUS SEKOLAH	44	33	13	25
MENGULANG	849	44	7	28

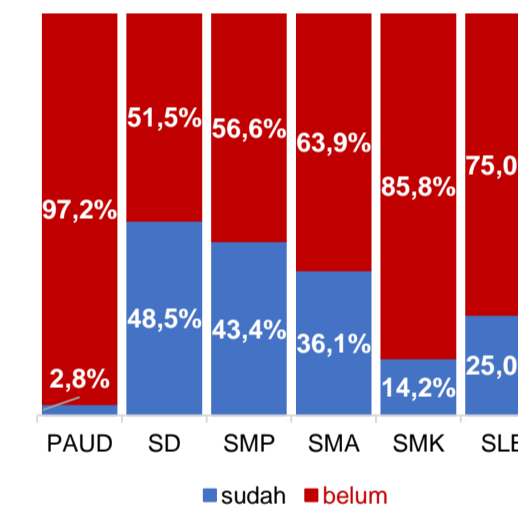
Sumber: Data verifikasi PDSPPK, Juli 2019

KUALIFIKASI PENDIDIK



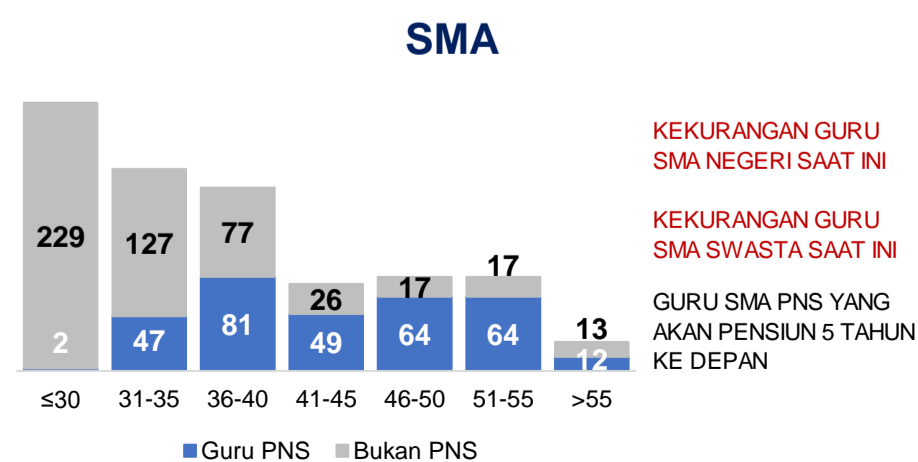
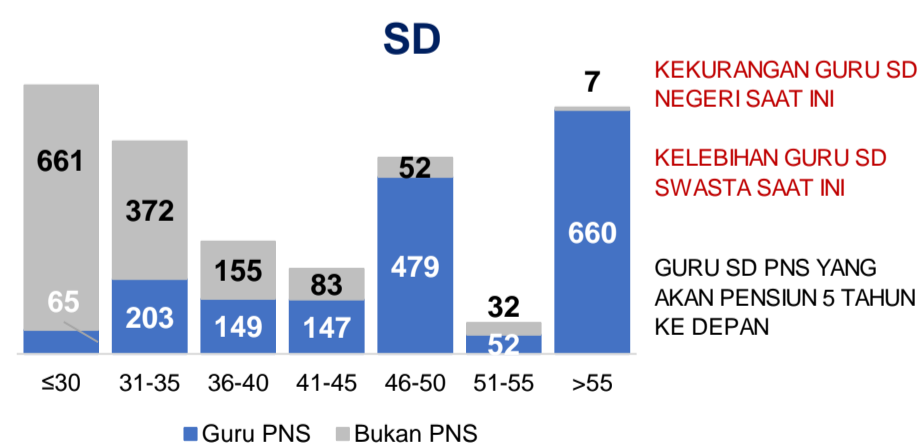
Sumber: Data verifikasi PDSPPK, Juli 2019

PENDIDIK TERSERTIFIKASI



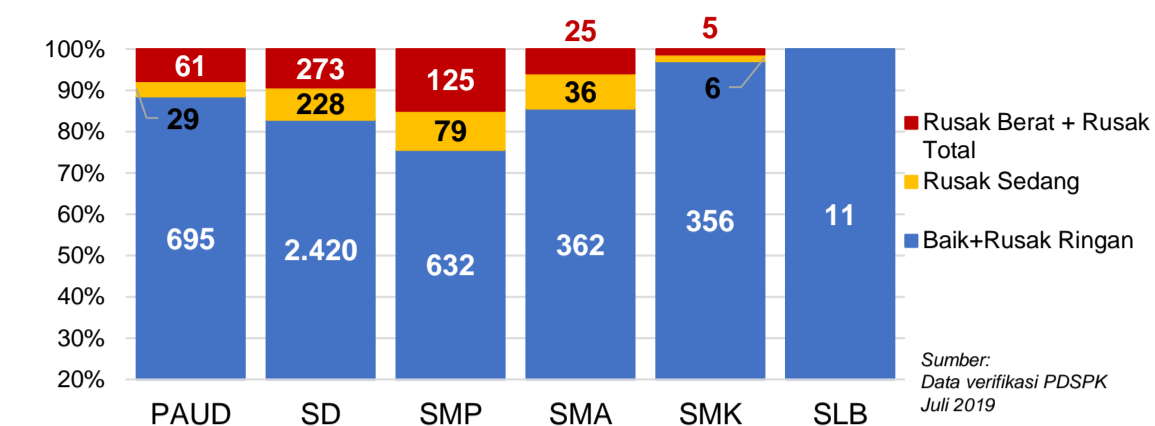
Sumber: Ditjen. GTK, November 2019

GURU MENURUT USIA



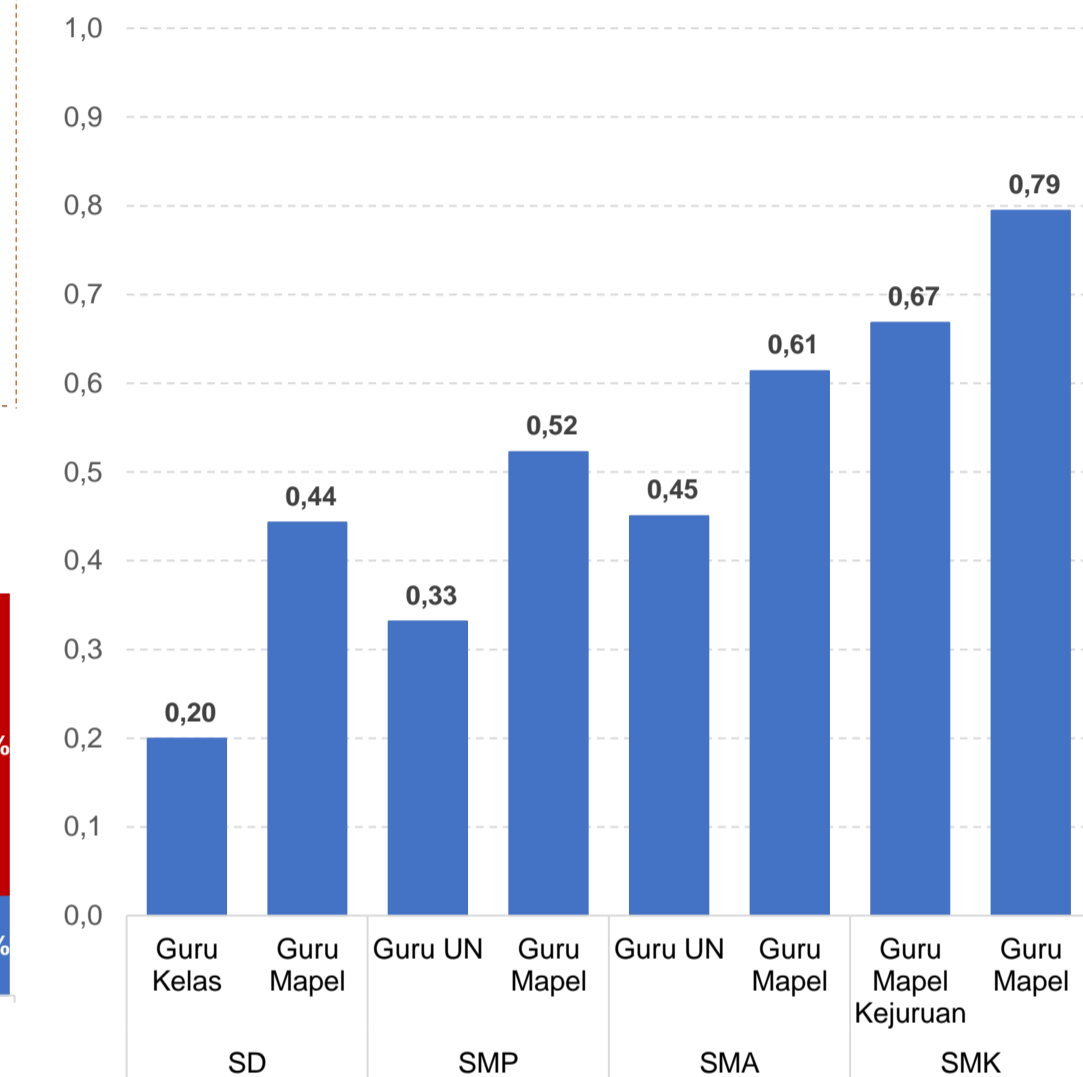
Sumber: Data Verifikasi PDSPPK dan Ditjen GTK, November 2019

KONDISI RUANG KELAS



Sumber: Data verifikasi PDSPPK, Juli 2019

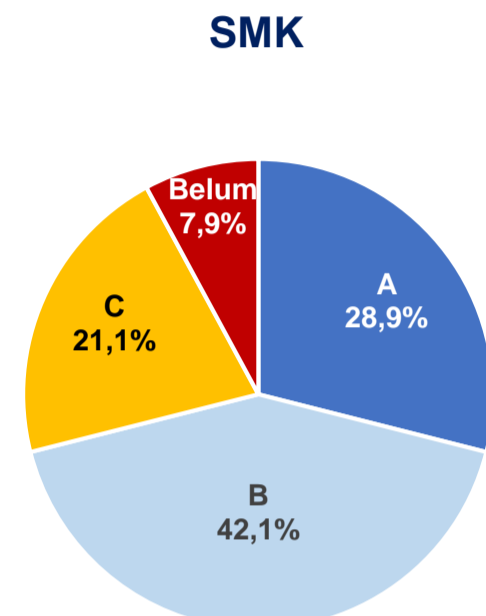
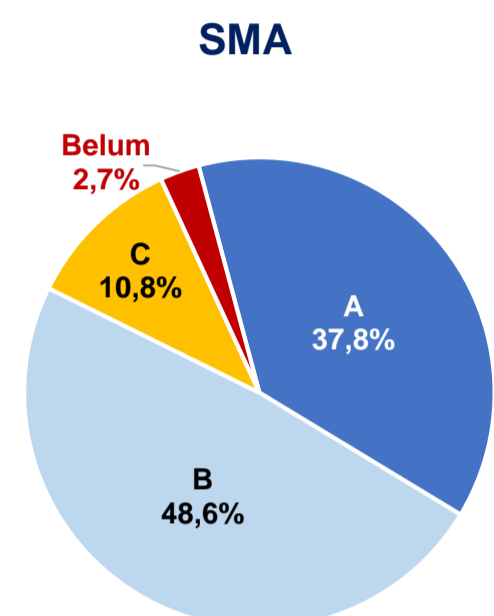
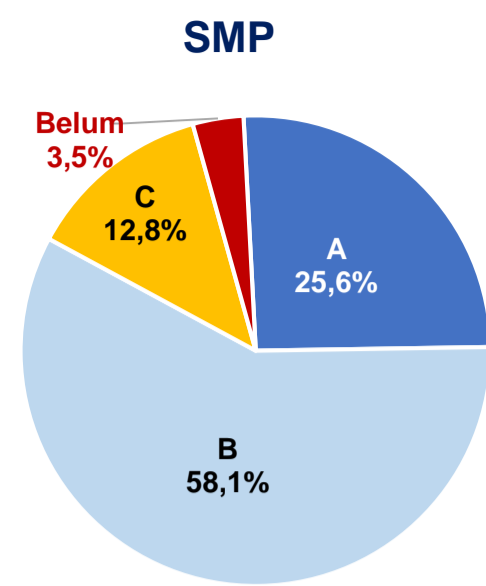
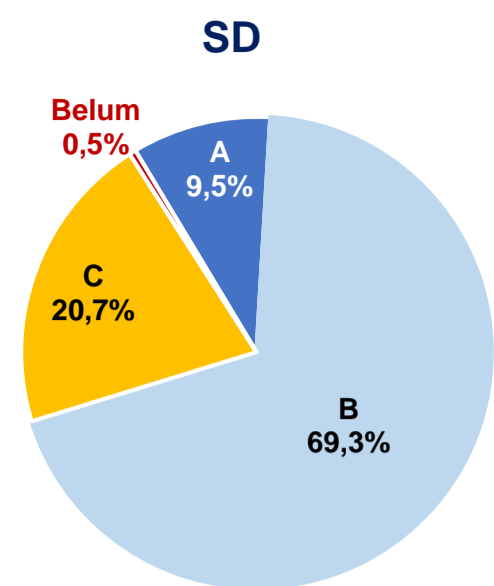
INDEKS PEMERATAAN GURU PNS



*Semakin mendekati 0 maka semakin merata

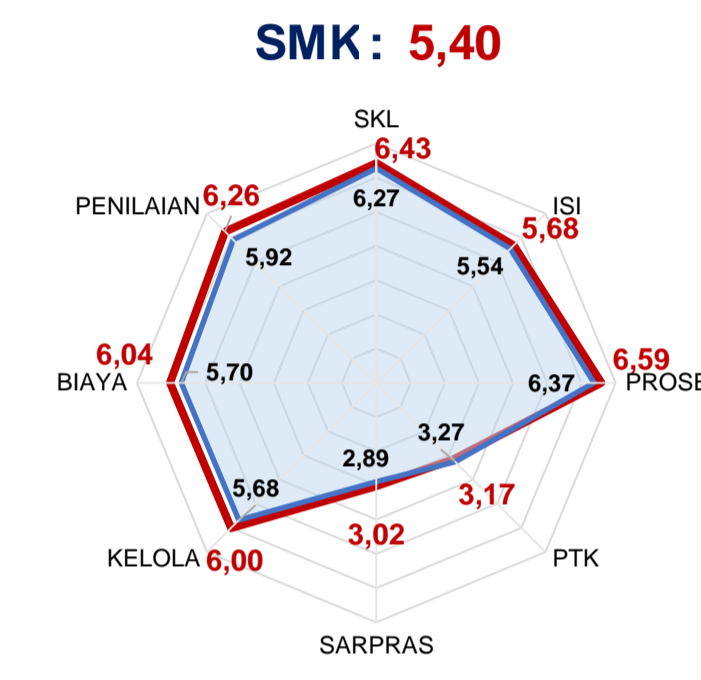
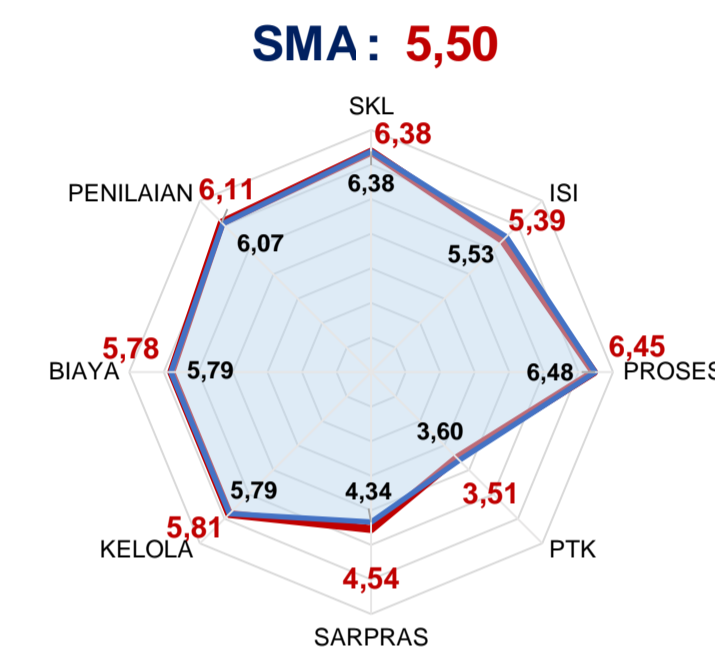
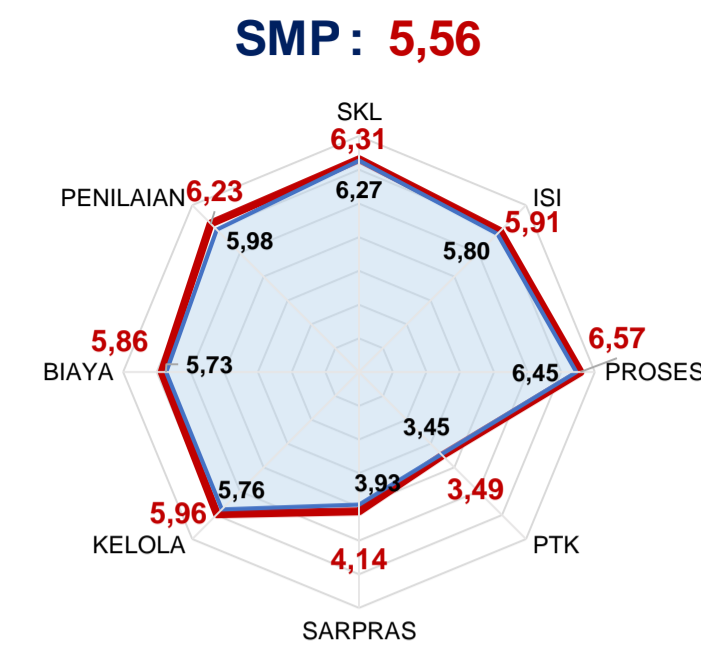
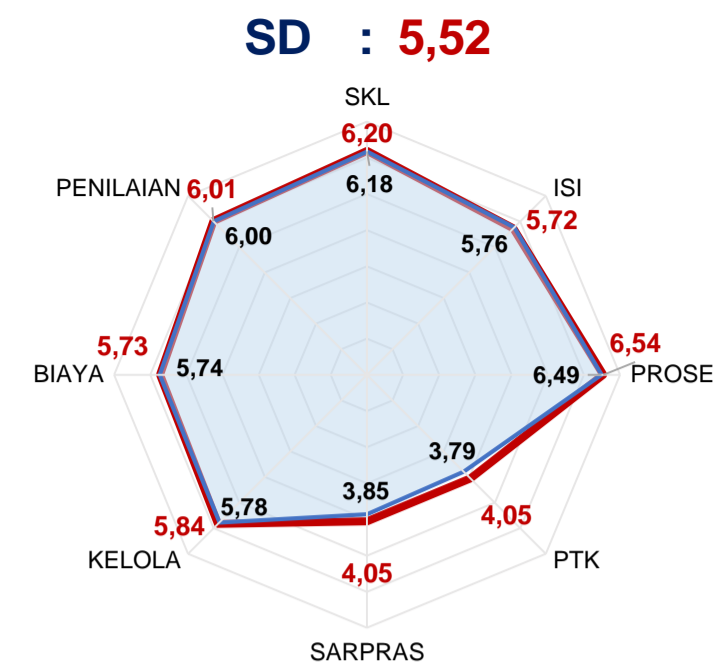
Sumber: Ditjen. GTK, November 2019

AKREDITASI SEKOLAH



Sumber : BAN S/M, Oktober 2019

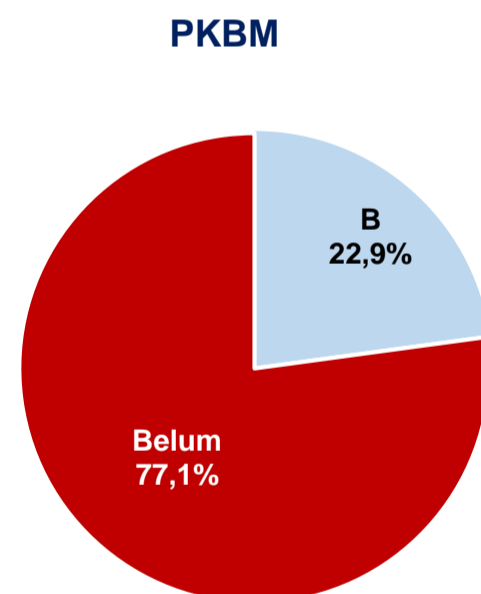
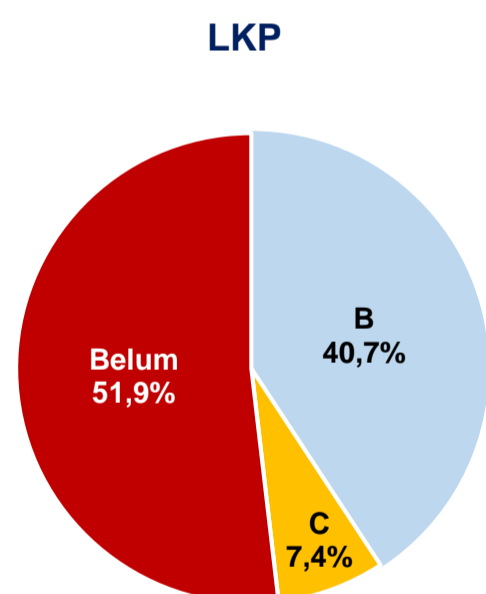
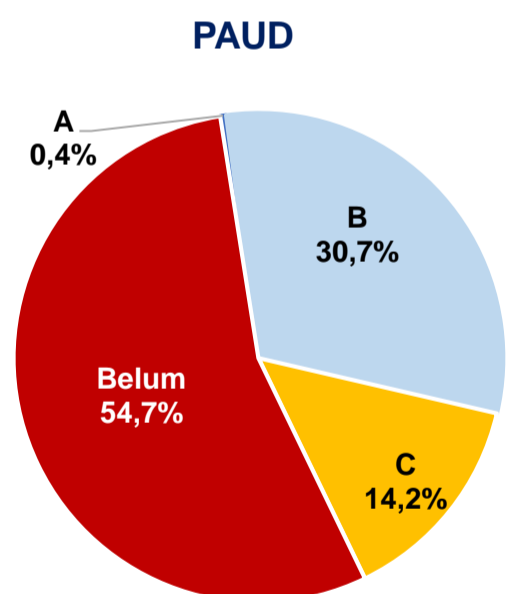
SKOR PMP SEKOLAH 2018



— Rata-Rata Kab./Kota — Rata-Rata Nasional

Sumber: Ditjen. Dikdasmen, Oktober 2019

AKREDITASI PAUD DAN PNF

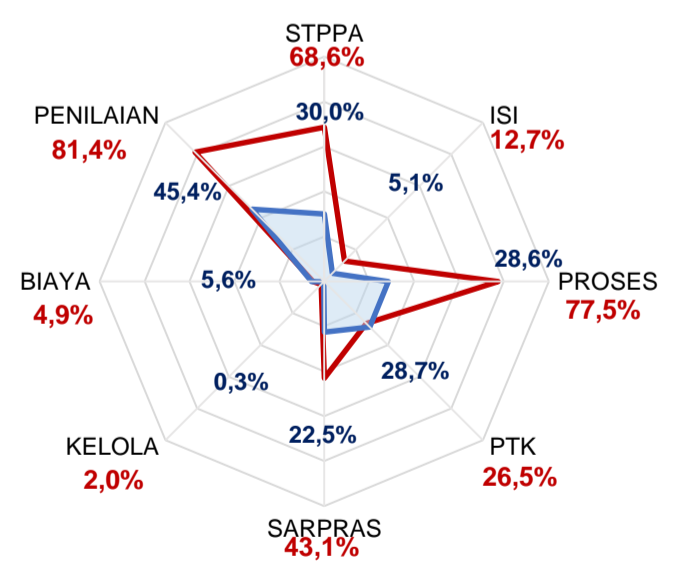


Sumber : BAN PAUD dan PNF, Desember 2019

PEMETAAN MUTU PAUD DAN PNF

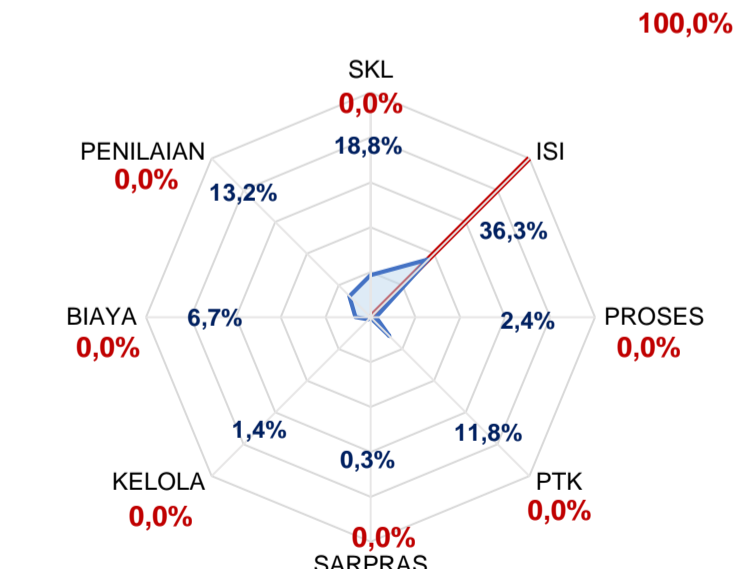
PAUD

TOTAL LEMBAGA 428
SUDAH DIPETAKAN 102



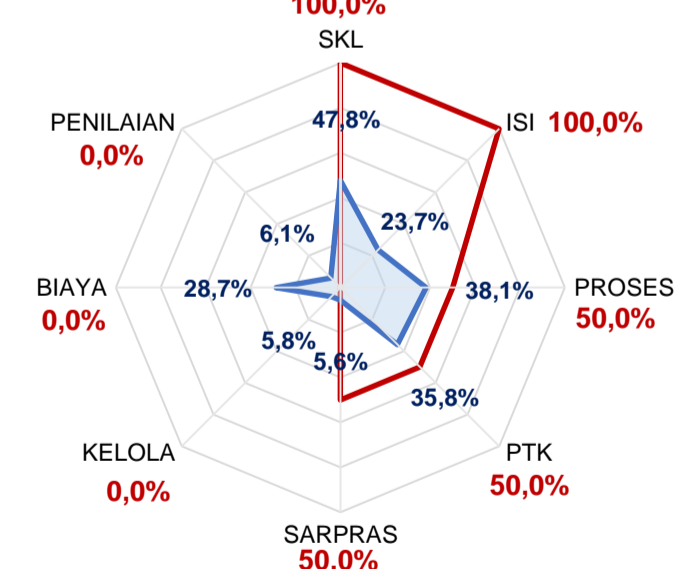
LKP

TOTAL LEMBAGA 21
SUDAH DIPETAKAN 1



PKBM

TOTAL LEMBAGA 8
SUDAH DIPETAKAN 2

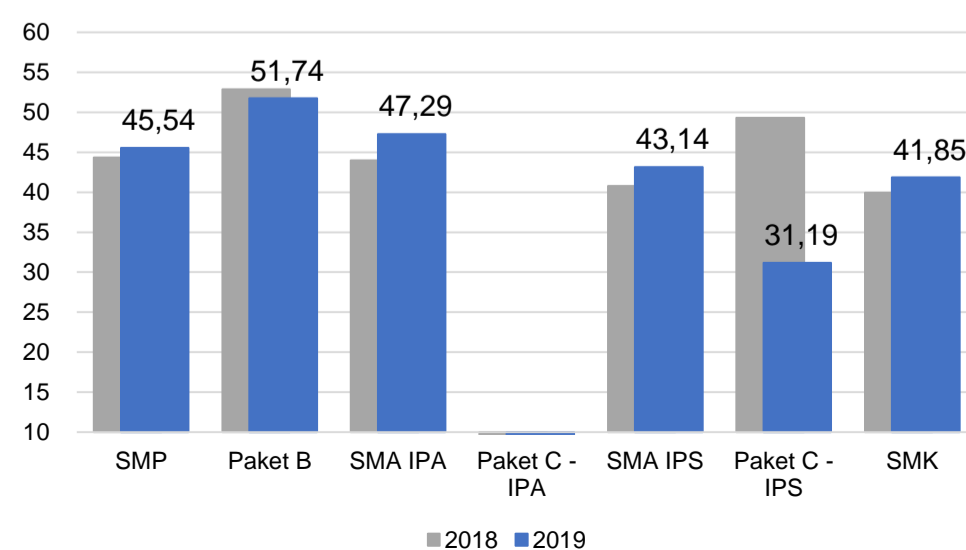


— Rata-Rata Kab./Kota — Rata-Rata Nasional

Sumber : Ditjen PAUD dan Dikmas, Oktober 2019

HASIL UJIAN NASIONAL

Nas.	52,82	40,17	53,00	32,07	47,42	28,52	46,72
Prov:	46,28	37,88	48,12	29,12	42,52	26,02	42,40



■ 2018 ■ 2019

PELAKSANAAN UNBK



Sumber: PUSPENDIK, September 2019

KEBUDAYAAN

JENIS	JUMLAH
Cagar Budaya	6
Desa Adat	0
Museum	0
Komunitas Budaya	0

Sumber: Ditjen. Kebudayaan, November 2019

BAHASA DAERAH 4

Sumber : Badan Bahasa dan Perbukuan, Oktober 2019