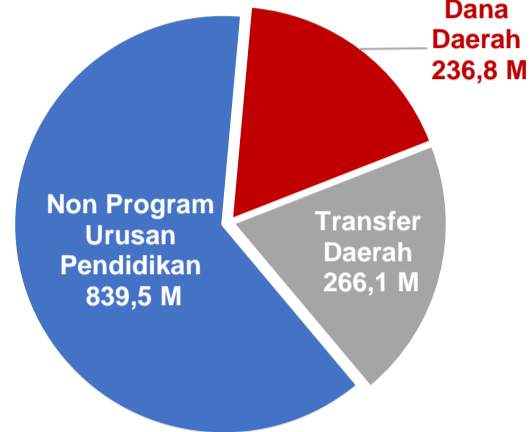


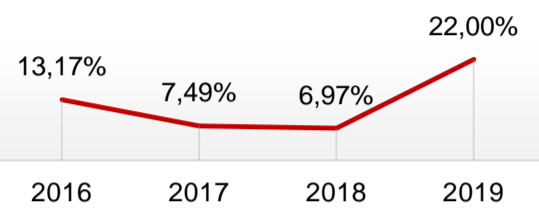


### PENDANAAN PENDIDIKAN

**APBD 2019: Rp1.342,37 M**



### Tren Alokasi Anggaran Program Urusan Pendidikan di Luar Transfer Daerah (APBD Murni)



Sumber: Kemendagri, November 2019

### Rincian Dana Transfer Daerah Bidang Pendidikan

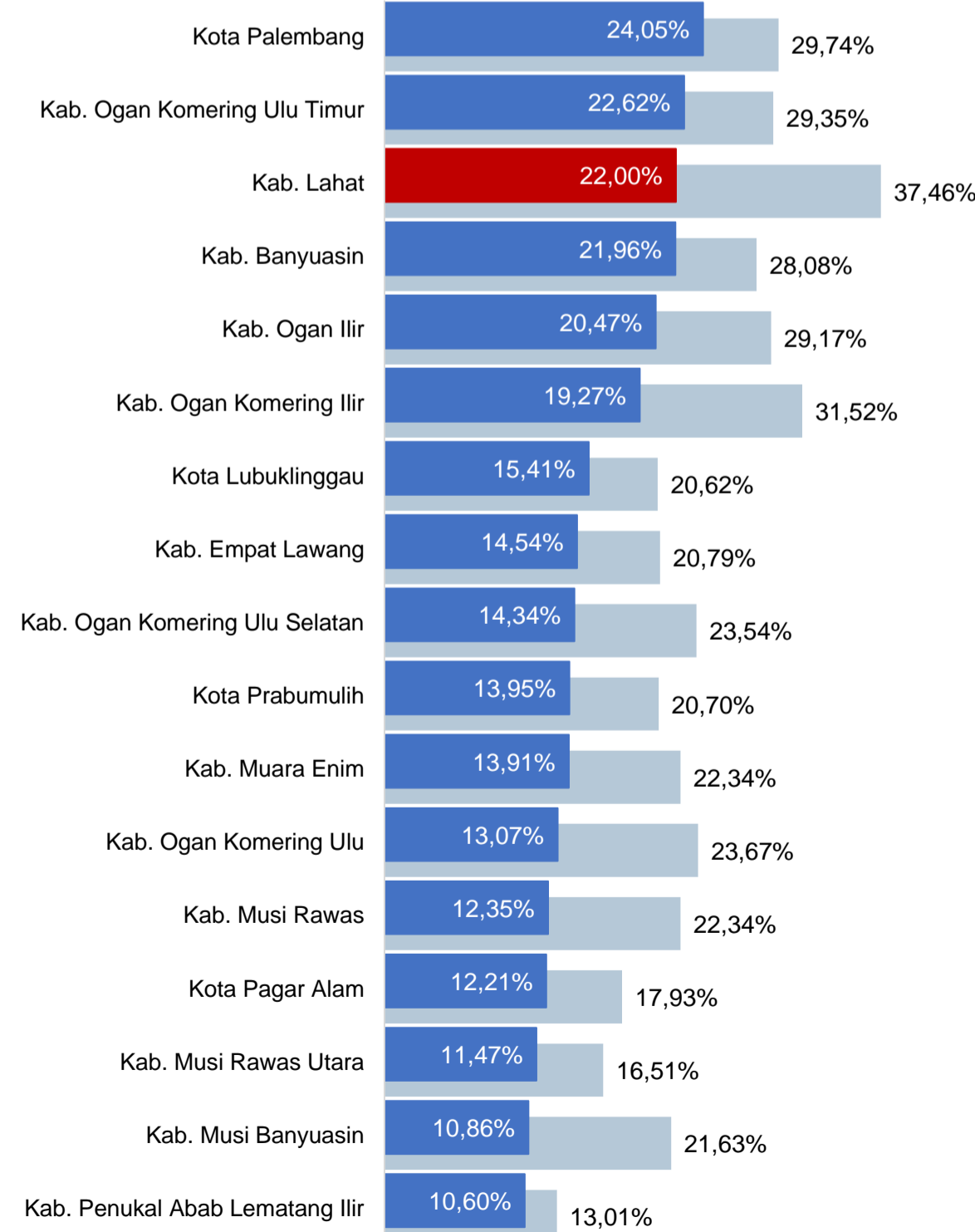
DAK Fisik	53,62 M
TPG	97,23 M
Tamsil	1,55 M
Tunjangan Khusus Guru	4,79 M
DAU (Gaji GTK PNSD)	100,52 M
BOP PAUD	8,36 M

### Alokasi Anggaran Bantuan Pemerintah (APBN)

PAUD-DIKMAS	0,34 M
SD	0,00 M
SMP	0,00 M
GTK	0,81 M
Kebudayaan	0,00 M
Total	1,15 M

Sumber: Kemendikbud, Oktober 2019

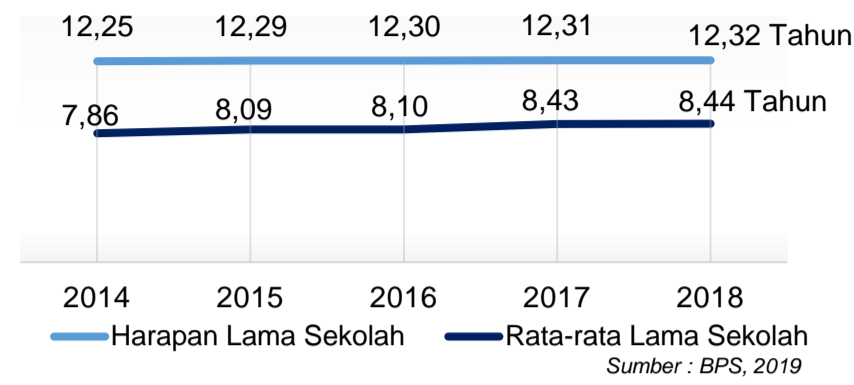
### ANGGARAN PROGRAM URUSAN PENDIDIKAN (DINAS PENDIDIKAN)



■ Alokasi Anggaran Program Urusan Pendidikan di Luar Transfer Daerah (APBD Murni)  
■ Alokasi Anggaran Program Urusan Pendidikan dengan Transfer Daerah

Sumber: Kemendagri, November 2019

**IPM 2018: Kab. 66,99 | Prov. 69,39 | Nas. 71,39**



Sumber: BPS, 2019

### DATA PENDIDIKAN DAERAH

<b>SATUAN PENDIDIKAN</b>	<b>840</b>	<b>PENDIDIK</b>	<b>8.438</b>
PAUD	416	PAUD	1.386
SD	299	SD	4.023
SMP	74	SMP	1.497
SMA	38	SMA	1.054
SMK	12	SMK	467
SLB	1	SLB	11

<b>PESERTA DIDIK</b>	<b>91.079</b>	<b>RUANG KELAS</b>	<b>3.905</b>
PAUD	10.880	PAUD	418
SD	43.525	SD	2.181
SMP	18.185	SMP	656
SMA	12.999	SMA	469
SMK	5.385	SMK	169
SLB	105	SLB	12

<b>TENDIK</b>	<b>1.506</b>	<b>ROMBEL</b>	<b>4.386</b>
PAUD	383	PAUD	785
SD	348	SD	2.262
SMP	410	SMP	668
SMA	252	SMA	446
SMK	111	SMK	212
SLB	2	SLB	13

Sumber: Data verifikasi PDSPPK, Juli 2019

### DATA RASIO PENDIDIKAN

<b>GURU:SISWA</b>					<b>GURU PNS:SISWA</b>				
SD	SMP	SMA	SMK	SLB	SD	SMP	SMA	SMK	SLB
1:11	1:12	1:12	1:12	1:10	1:22	1:30	1:32	1:29	1:26
<b>ROMBEL:SISWA</b>					<b>RUANG KELAS:ROMBEL</b>				
SD	SMP	SMA	SMK	SLB	SD	SMP	SMA	SMK	SLB
1:19	1:27	1:29	1:25	1:8	1:1	1:1	1:1	1:1,3	1:1,1

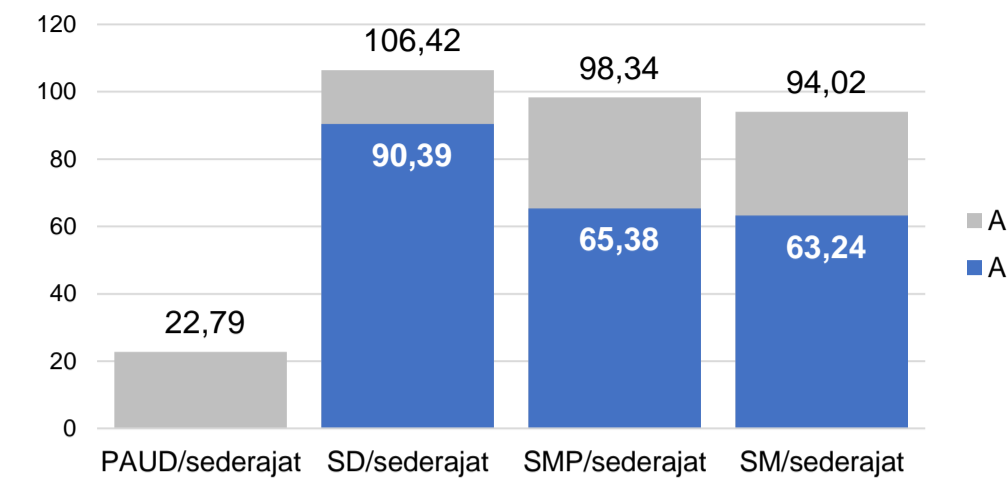
Sumber: Data verifikasi PDSPPK, Juli 2019

### PROGRAM INDONESIA PINTAR

	SD	SMP	SMA	SMK
Anggaran (dalam jutaan rupiah)	5.936	4.271	2.831	586
Penerima (siswa)	14.674	6.728	3.374	764

Sumber: Ditjen. Dikdasmen, Oktober, 2019

### APK DAN APM 2018/2019 (persentase)



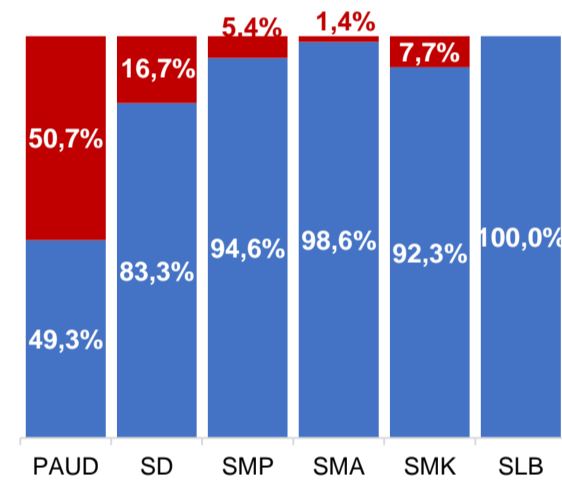
Sumber: Data verifikasi PDSPPK, Juli 2019

### SISWA PUTUS SEKOLAH DAN MENGULANG

	SD	SMP	SMA	SMK
PUTUS SEKOLAH	90	23	91	31
MENGULANG	777	94	103	9

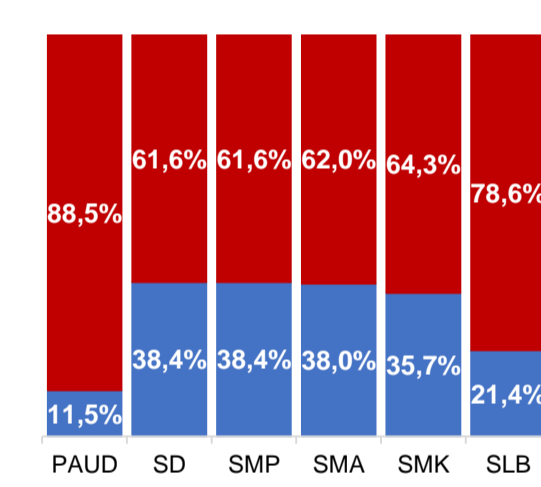
Sumber: Data verifikasi PDSPPK, Juli 2019

### KUALIFIKASI PENDIDIK



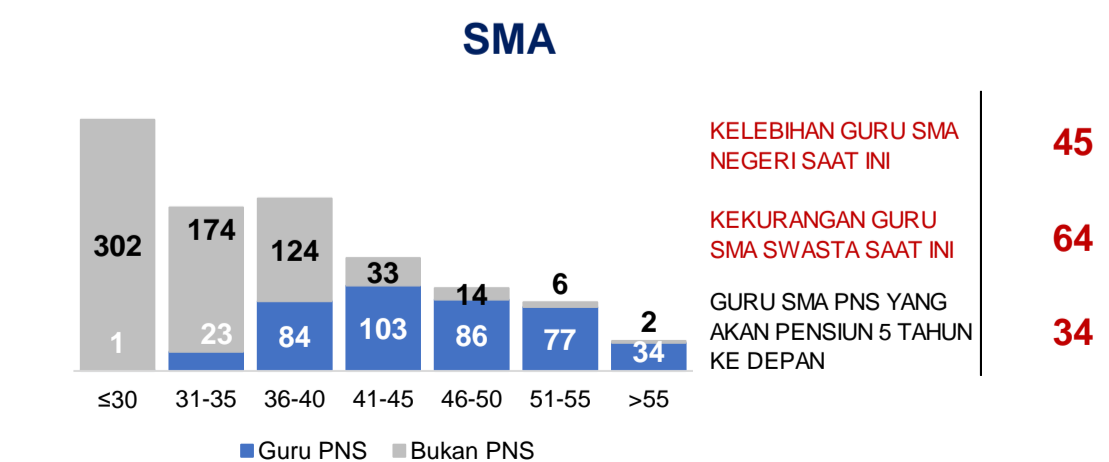
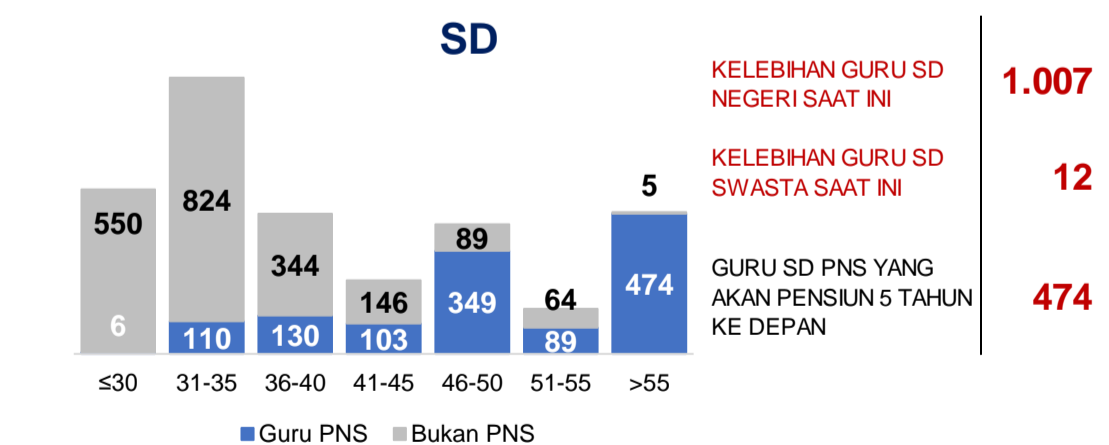
Sumber: Data verifikasi PDSPPK, Juli 2019

### PENDIDIK TERSERTIFIKASI

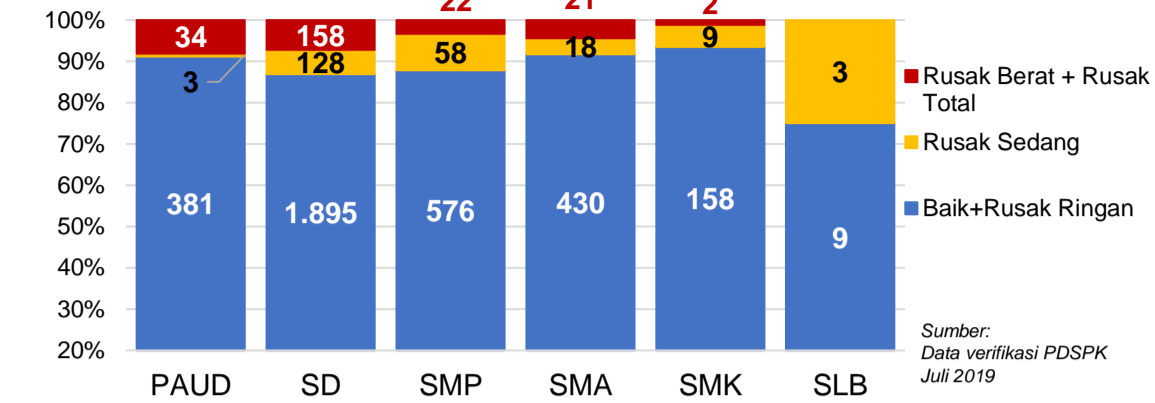


Sumber: Ditjen. GTK, November 2019

### GURU MENURUT USIA

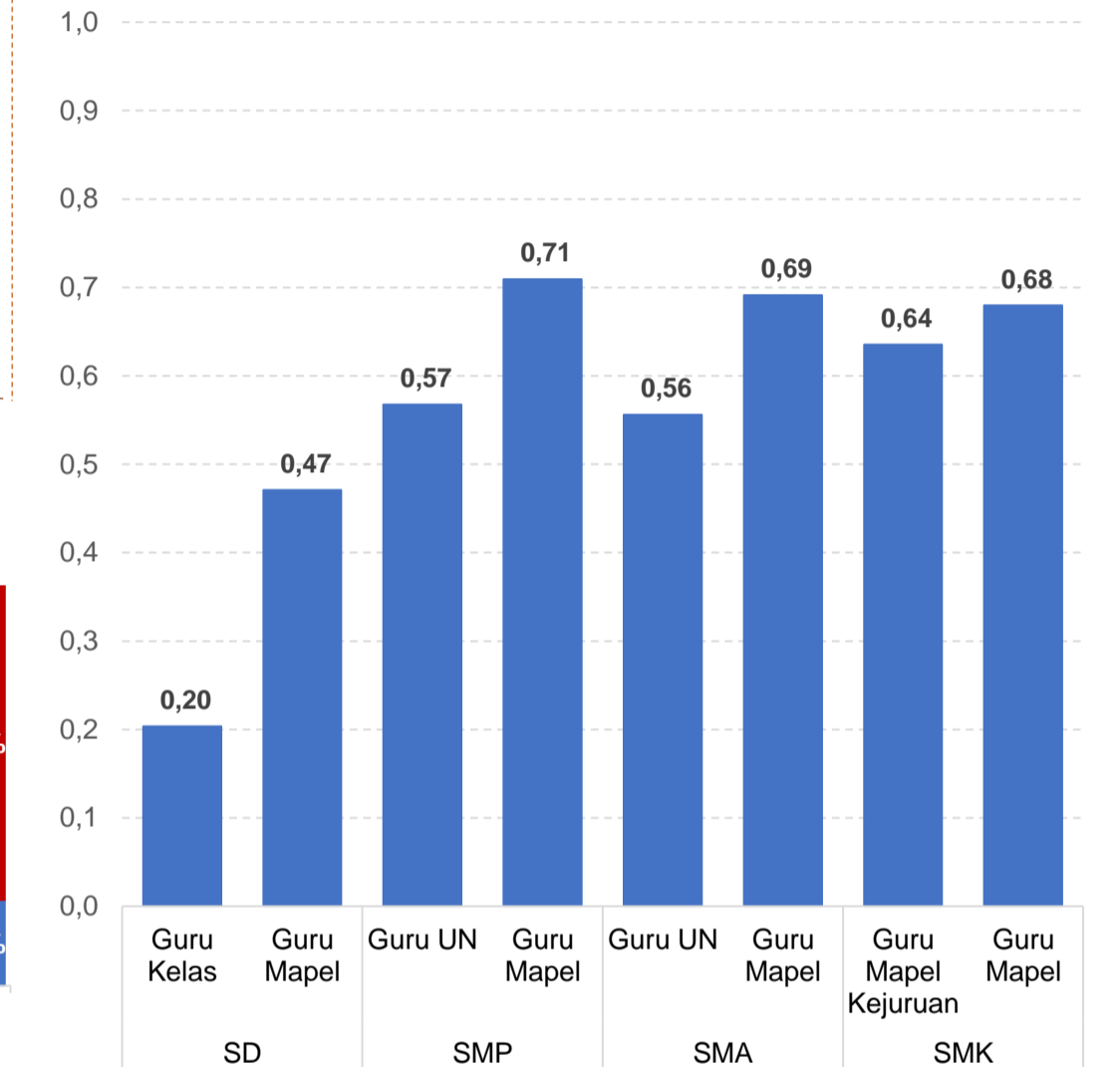


### KONDISI RUANG KELAS



Sumber: Data verifikasi PDSPPK, Juli 2019

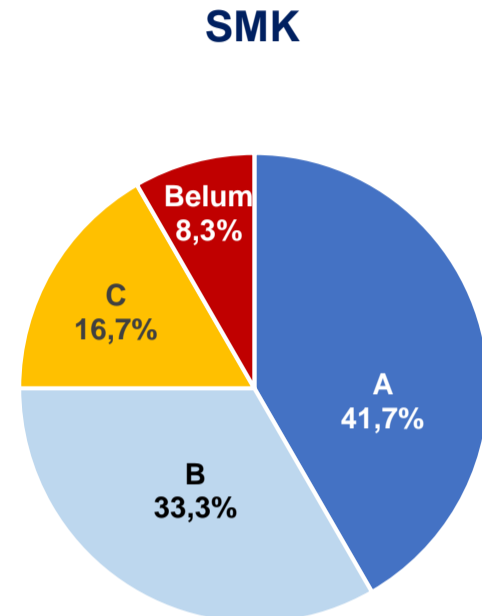
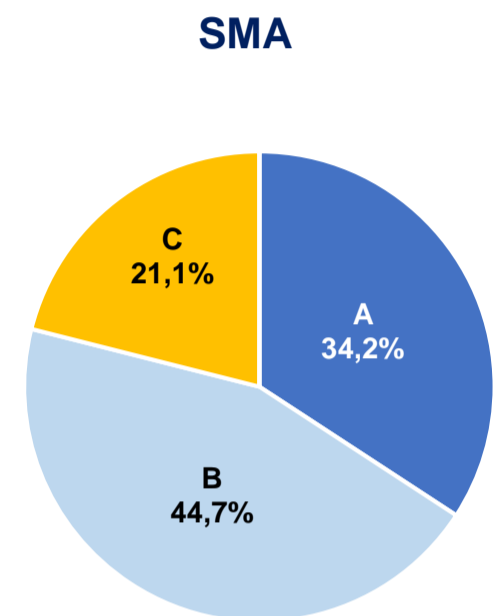
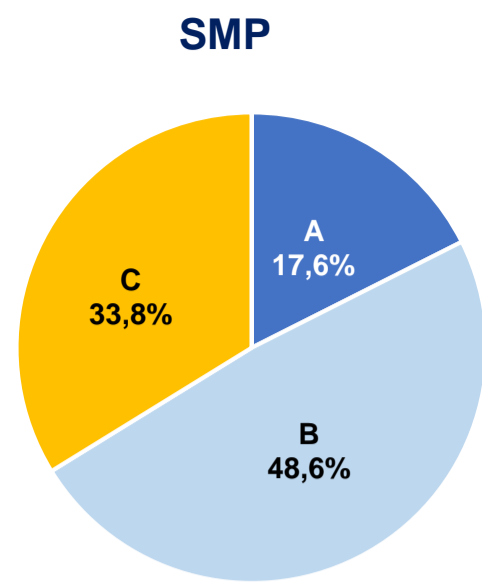
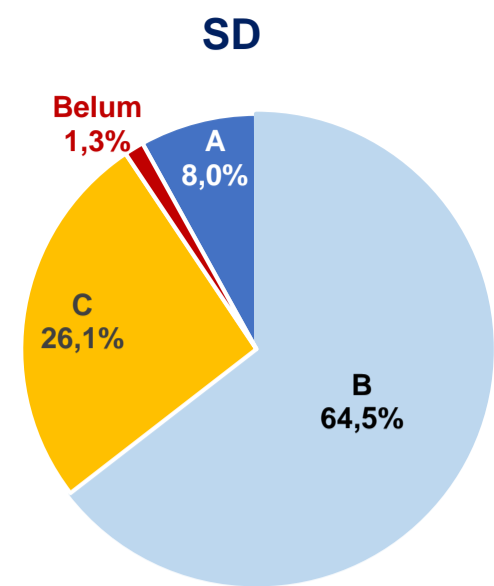
### INDEKS PEMERATAAN GURU PNS



\*Semakin mendekati 0 maka semakin merata

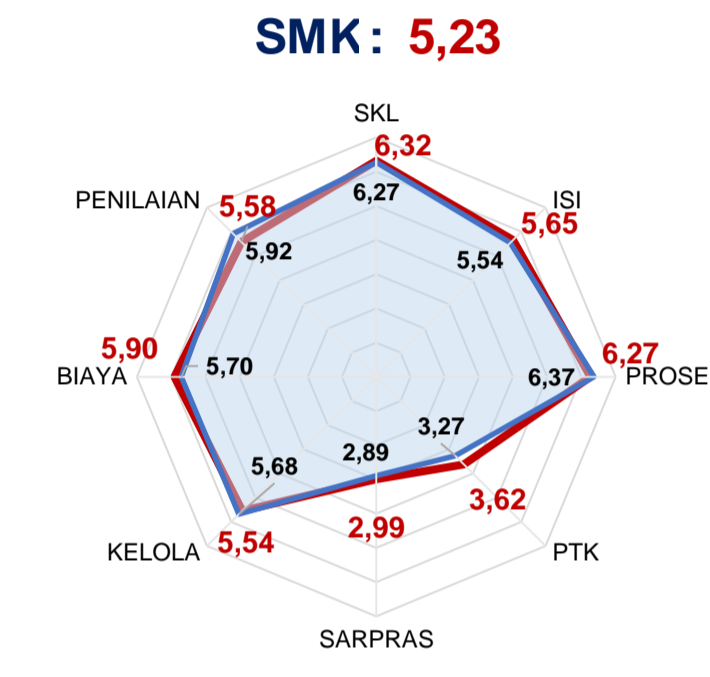
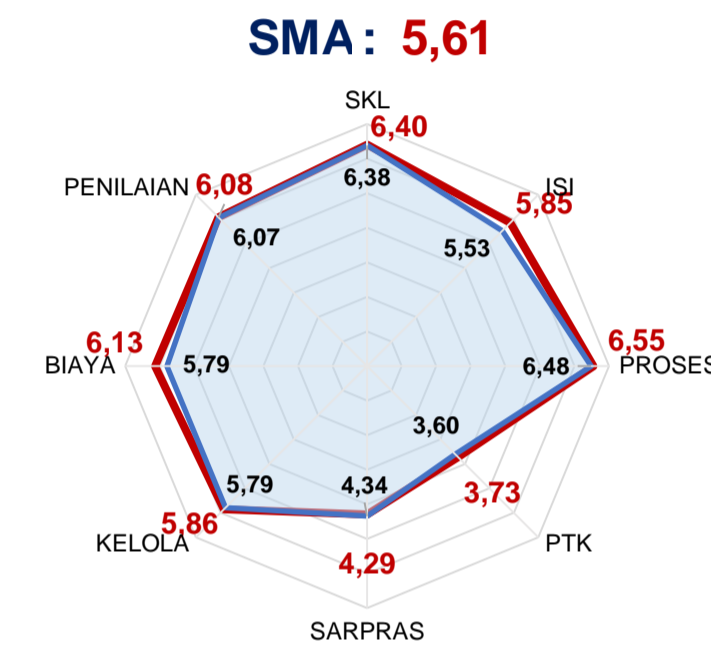
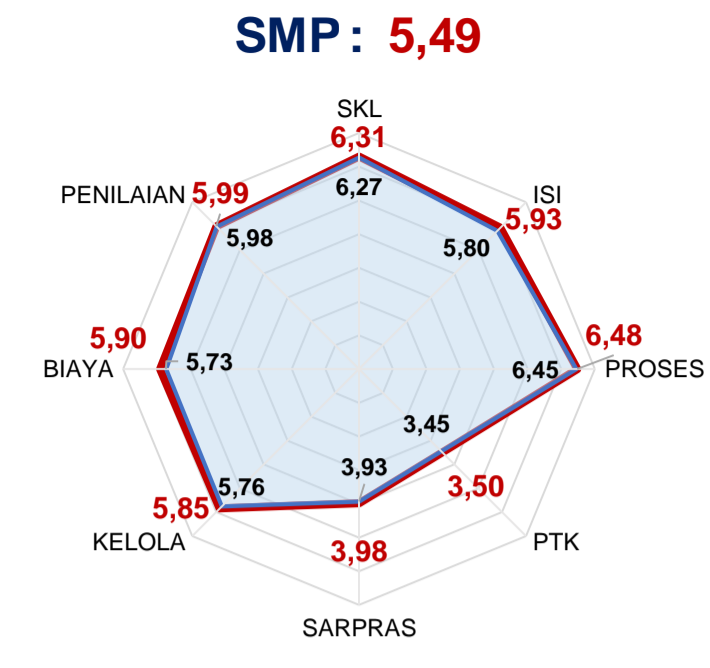
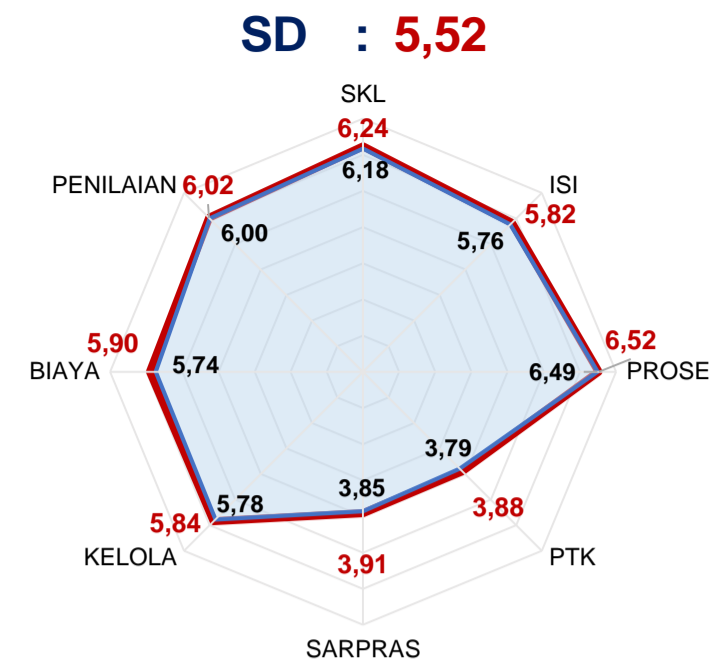
Sumber: Ditjen. GTK, November 2019

AKREDITASI SEKOLAH



Sumber : BAN S/M, Oktober 2019

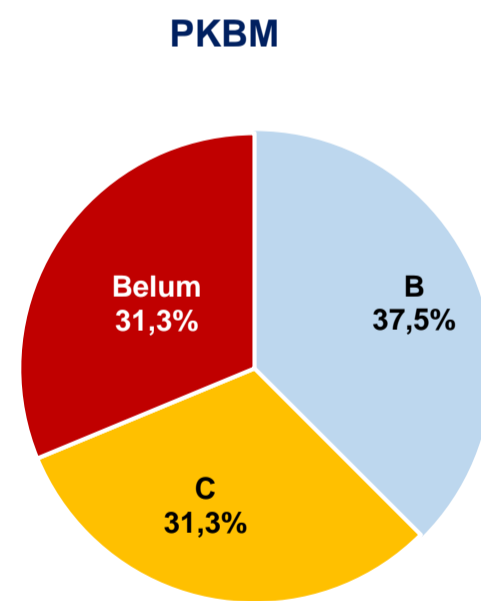
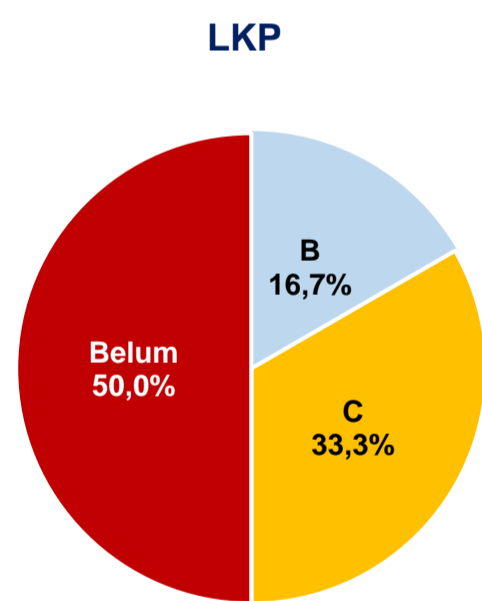
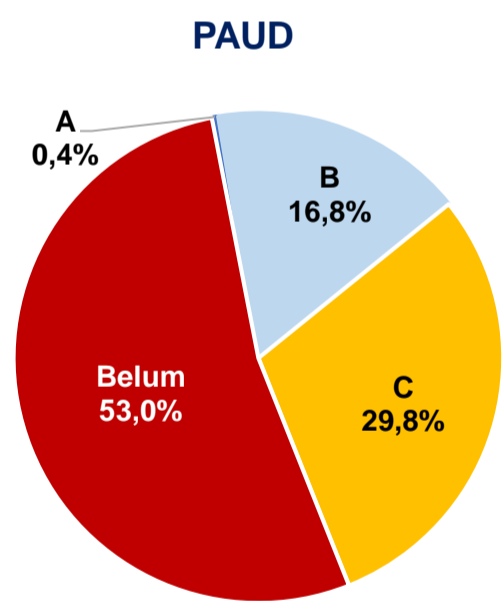
SKOR PMP SEKOLAH 2018



— Rata-Rata Kab./Kota — Rata-Rata Nasional

Sumber: Ditjen. Dikdasmen, Oktober 2019

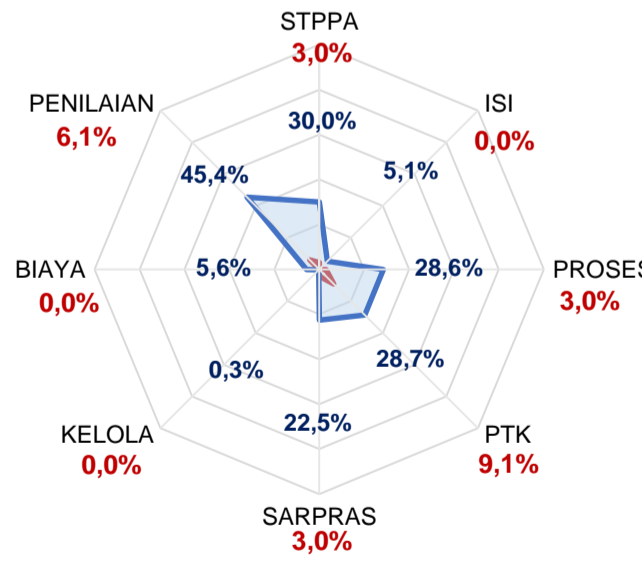
AKREDITASI PAUD DAN PNF



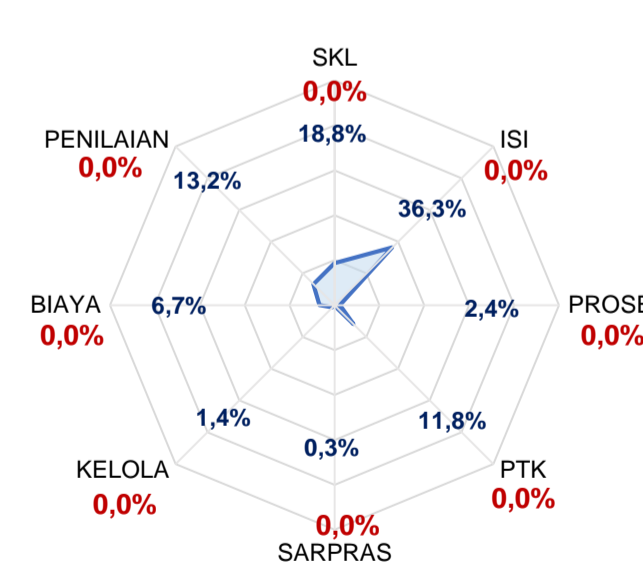
Sumber : BAN PAUD dan PNF, Desember 2019

PEMETAAN MUTU PAUD DAN PNF

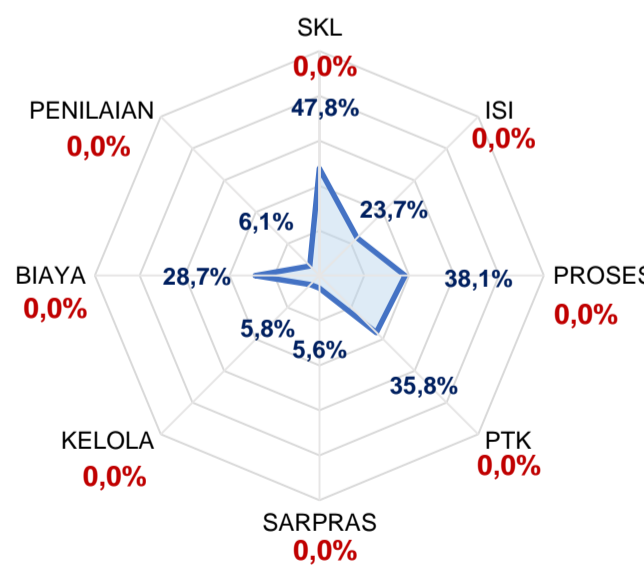
**PAUD**  
TOTAL LEMBAGA 416  
SUDAH DIPETAKAN 33



**LKP**  
TOTAL LEMBAGA 3  
SUDAH DIPETAKAN 0



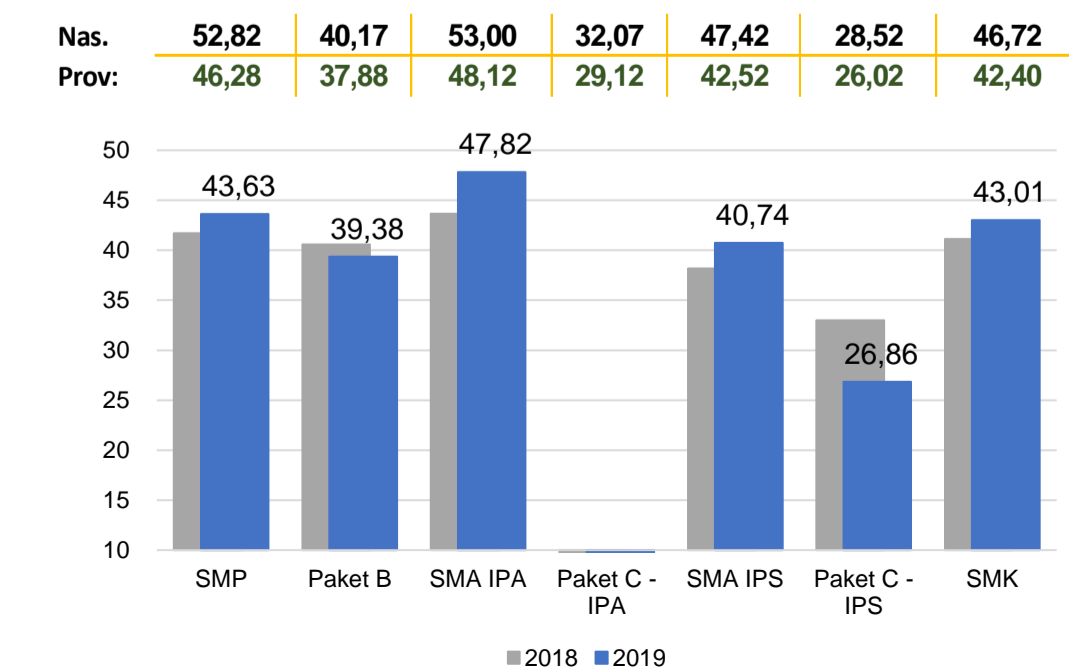
**PKBM**  
TOTAL LEMBAGA 11  
SUDAH DIPETAKAN 0



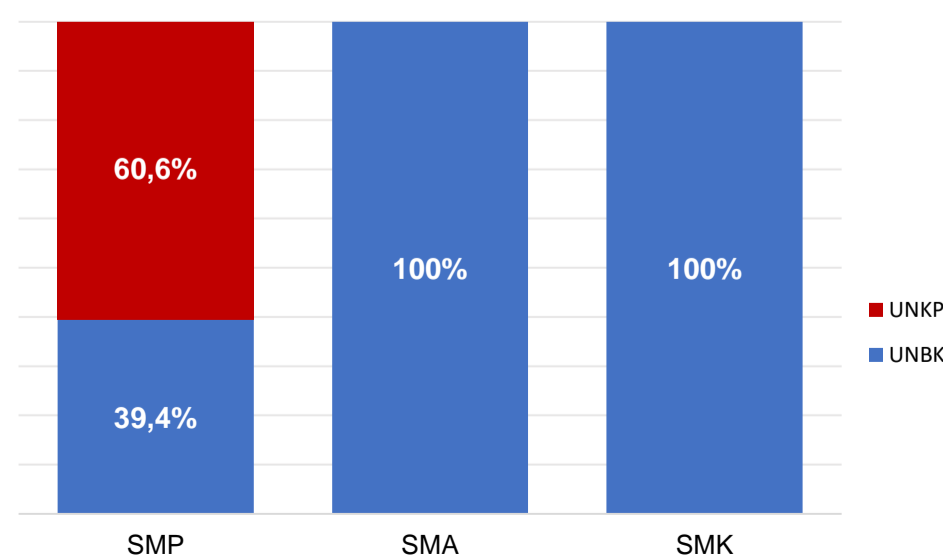
— Rata-Rata Kab./Kota — Rata-Rata Nasional

Sumber : Ditjen PAUD dan Dikmas, Oktober 2019

HASIL UJIAN NASIONAL



PELAKSANAAN UNBK



Sumber: PUSPENDIK, September 2019

KEBUDAYAAN

JENIS	JUMLAH
Cagar Budaya	46
Desa Adat	0
Museum	0
Komunitas Budaya	0

Sumber: Ditjen. Kebudayaan, November 2019

**BAHASA DAERAH 3**

Sumber : Badan Bahasa dan Perbukuan, Oktober 2019