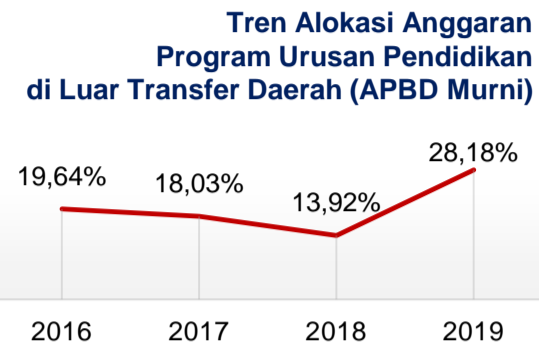
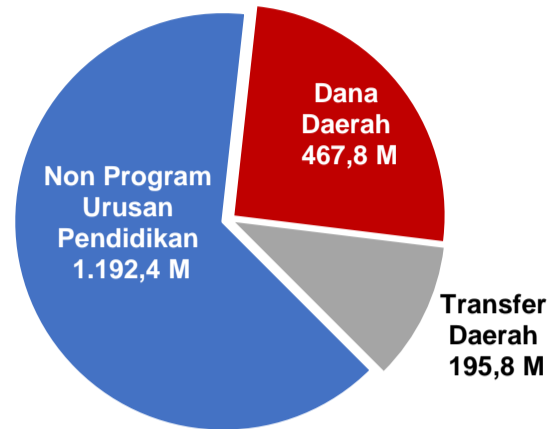




#### PENDANAAN PENDIDIKAN

**APBD 2019: Rp1.856,02 M**



Sumber: Kemendagri, November 2019

#### Rincian Dana Transfer Daerah Bidang Pendidikan

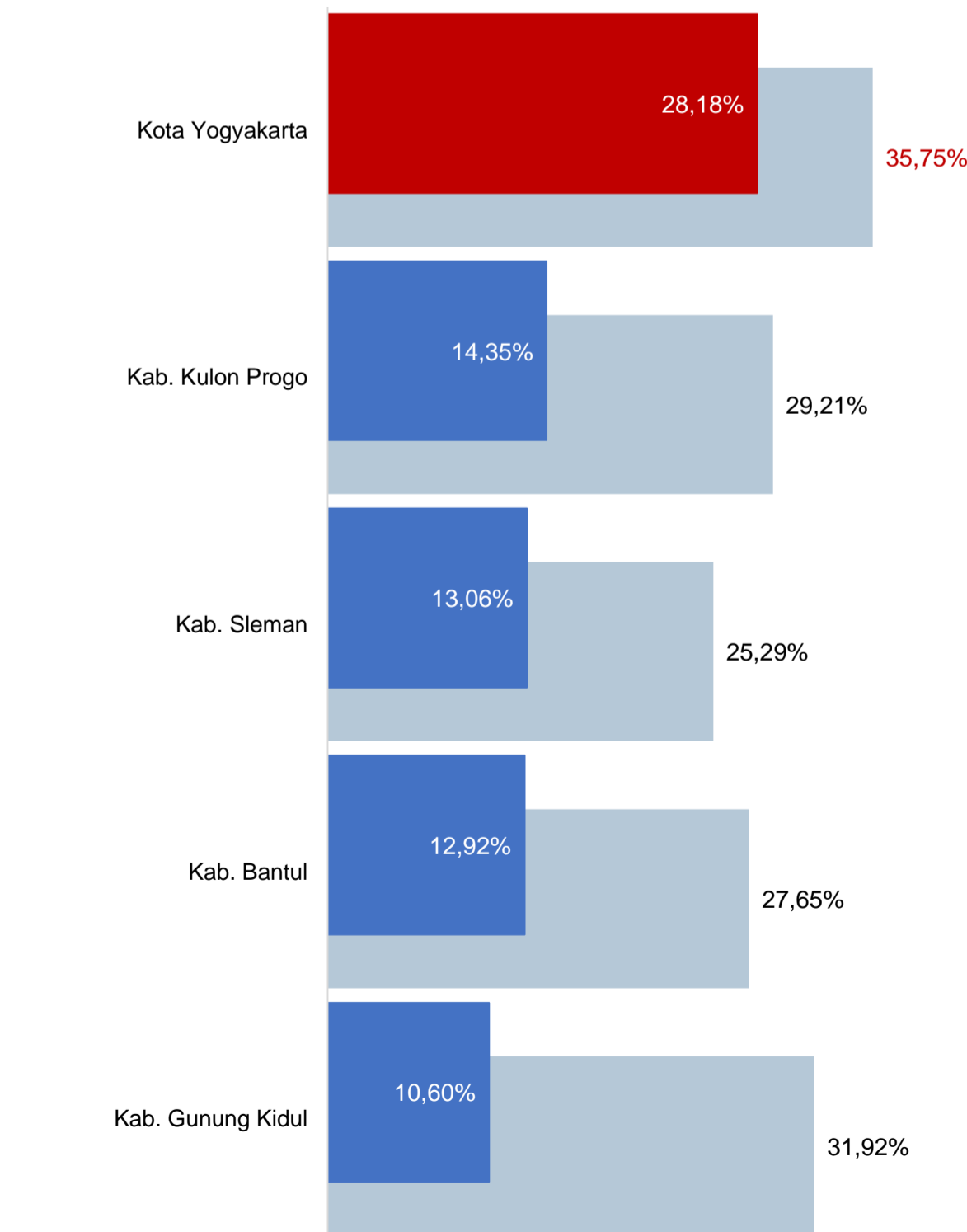
DAK Fisik	3,03 M
TPG	81,40 M
Tamsil	0,00 M
Tunjangan Khusus Guru	0,00 M
DAU (Gaji GTK PNSD)	97,33 M
BOP PAUD	14,09 M

#### Alokasi Anggaran Bantuan Pemerintah (APBN)

PAUD-DIKMAS	2,64 M
SD	0,00 M
SMP	0,00 M
GTK	0,81 M
Kebudayaan	0,10 M
Total	3,55 M

Sumber: Kemendikbud, Oktober 2019

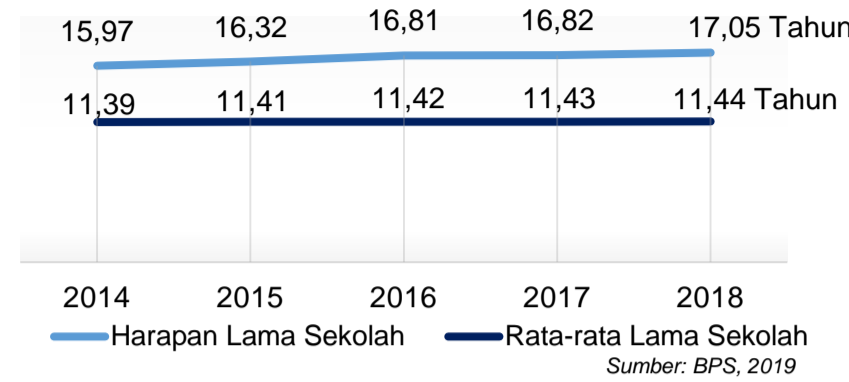
#### ANGGARAN PROGRAM URUSAN PENDIDIKAN (DINAS PENDIDIKAN)



■ Alokasi Anggaran Program Urusan Pendidikan di Luar Transfer Daerah (APBD Murni)  
■ Alokasi Anggaran Program Urusan Pendidikan dengan Transfer Daerah

Sumber: Kemendagri, November 2019

#### IPM 2018: Kota 86,11 | Prov. 79,53 | Nas. 71,39



Sumber: BPS, 2019

#### DATA PENDIDIKAN DAERAH

SATUAN PENDIDIKAN	Jumlah	PENDIDIK	Jumlah
PAUD	925	PAUD	8.620
SD	621	SD	2.190
SMP	165	SMP	2.385
SMA	58	SMA	1.363
SMK	42	SMA	1.233
SLB	30	SMK	1.267
	9	SLB	182

**PESERTA DIDIK 115.839**    **RUANG KELAS 4.529**

PAUD	19.227	PAUD	736
SD	42.139	SD	1.708
SMP	20.127	SMP	747
SMA	16.960	SMA	648
SMK	16.811	SMK	550
SLB	575	SLB	140

**TENDIK 2.650**    **ROMBEL 5.332**

PAUD	1.068	PAUD	1.552
SD	427	SD	1.676
SMP	380	SMP	686
SMA	390	SMA	608
SMK	352	SMK	634
SLB	33	SLB	176

Sumber: Data verifikasi PDSPK, Juli 2019

#### DATA RASIO PENDIDIKAN

GURU:SISWA					GURU PNS:SISWA				
SD	SMP	SMA	SMK	SLB	SD	SMP	SMA	SMK	SLB
1:18	1:15	1:14	1:13	1:3	1:45	1:36	1:33	1:26	1:5

ROMBEL:SISWA					RUANG KELAS:ROMBEL				
SD	SMP	SMA	SMK	SLB	SD	SMP	SMA	SMK	SLB
1:25	1:29	1:28	1:27	1:3	1:1	1:0,9	1:0,9	1:1,2	1:1,3

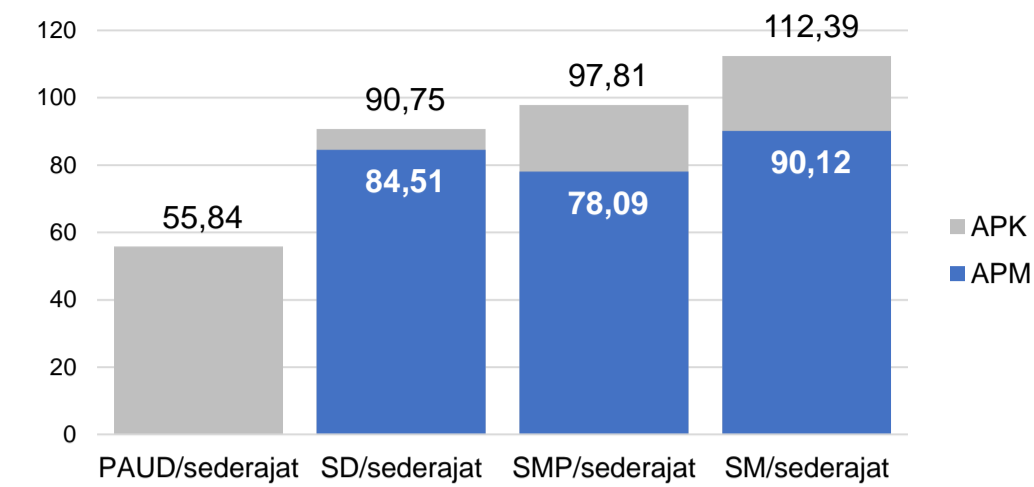
Sumber: Data verifikasi PDSPK, Juli 2019

#### PROGRAM INDONESIA PINTAR

	SD	SMP	SMA	SMK
Anggaran (dalam jutaan rupiah)	3.646	2.310	947	2.936
Penerima (siswa)	9.041	3.732	1.164	3.928

Sumber: Ditjen. Dikdasmen, Oktober, 2019

#### APK DAN APM 2018/2019 (persentase)



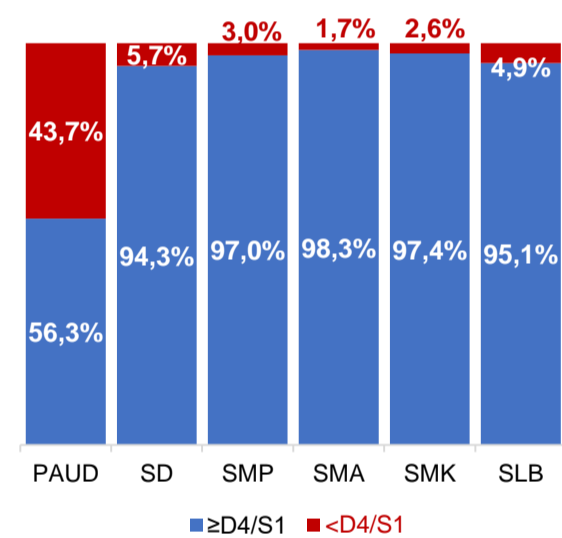
Sumber: Data verifikasi PDSPK, Juli 2019

#### SISWA PUTUS SEKOLAH DAN MENGULANG

	SD	SMP	SMA	SMK
PUTUS SEKOLAH	4	4	3	5
MENGULANG	216	43	16	49

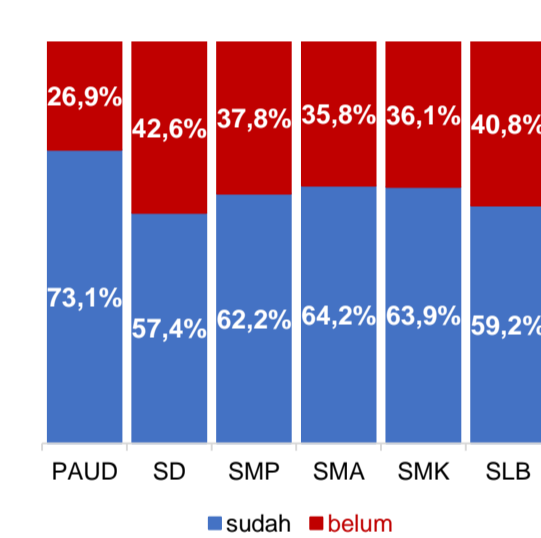
Sumber: Data verifikasi PDSPK, Juli 2019

#### KUALIFIKASI PENDIDIK



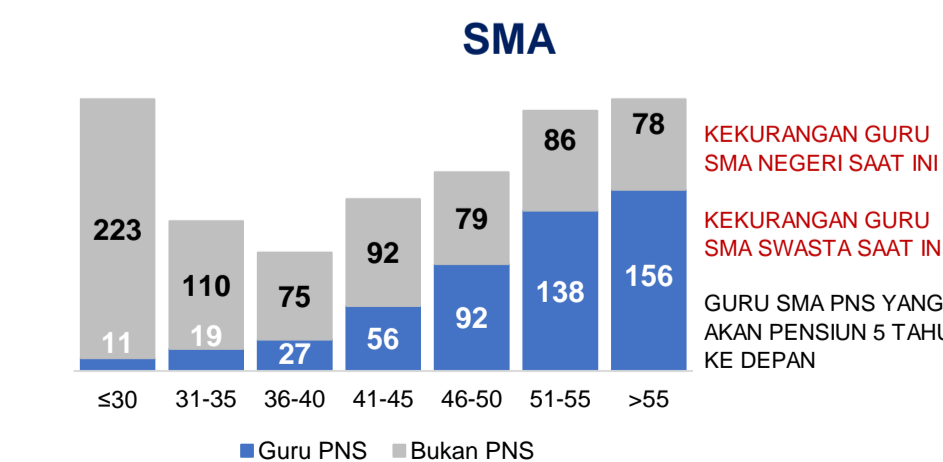
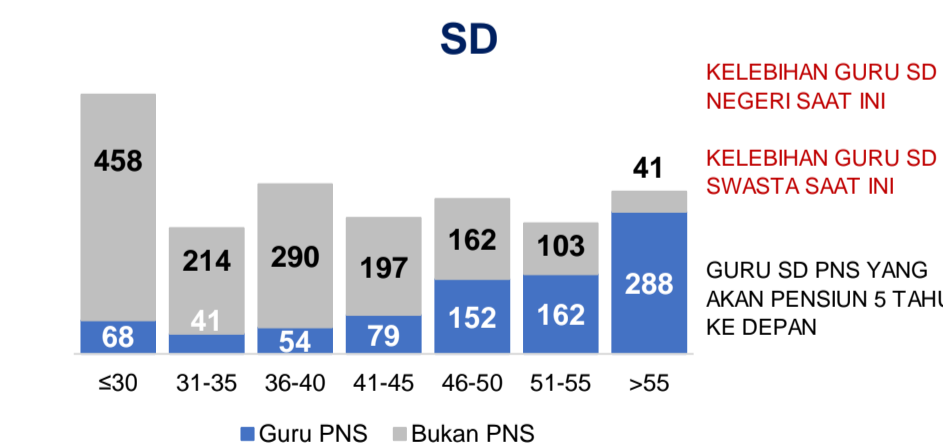
Sumber: Data verifikasi PDSPK, Juli 2019

#### PENDIDIK TERSERTIFIKASI

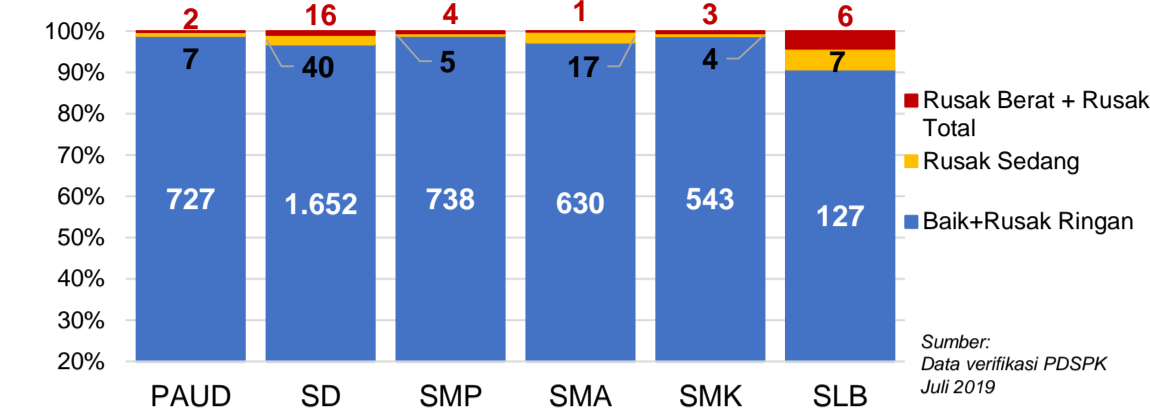


Sumber: Ditjen. GTK, November 2019

#### GURU MENURUT USIA

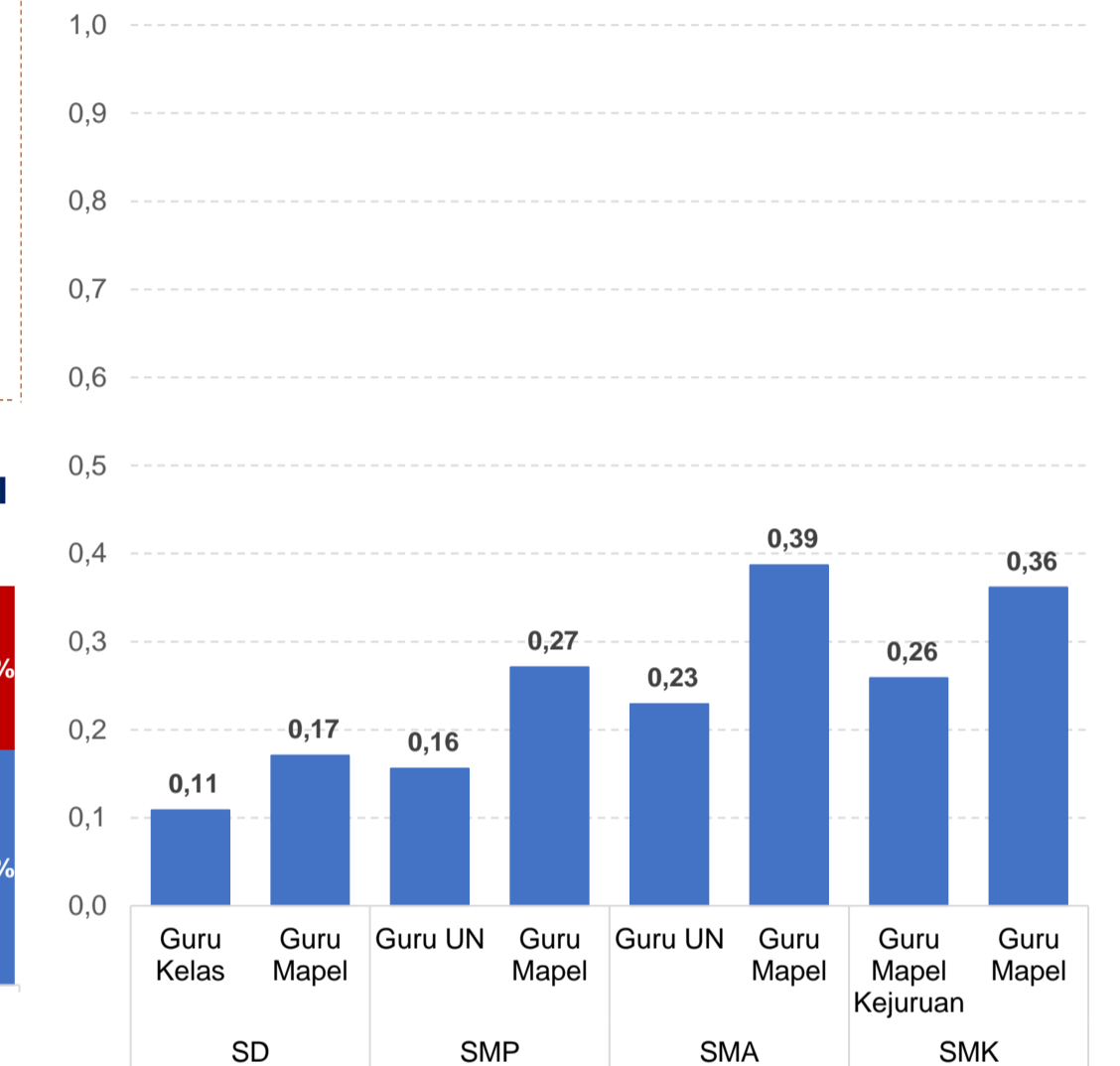


#### KONDISI RUANG KELAS



Sumber: Data verifikasi PDSPK, Juli 2019

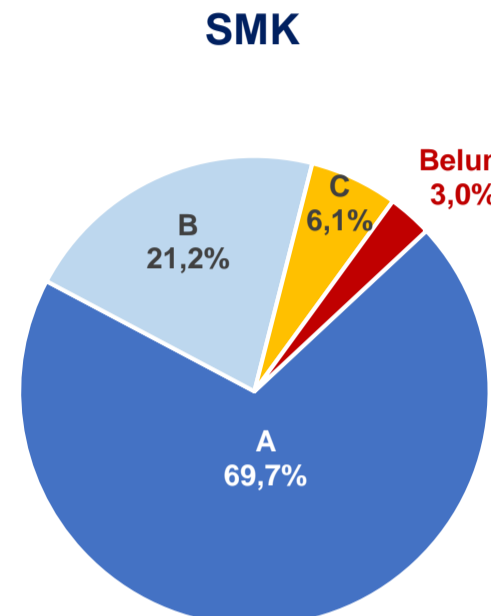
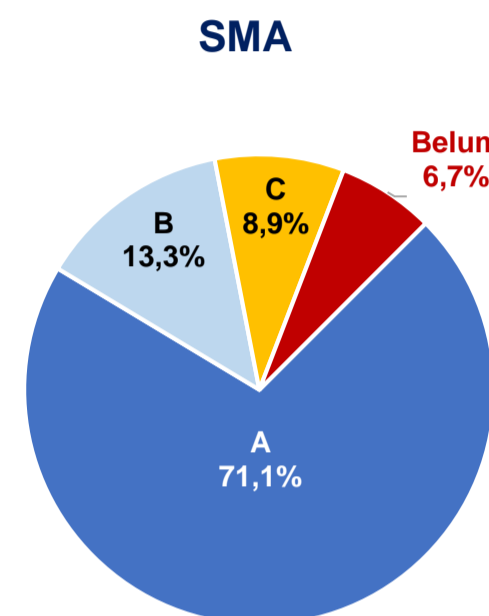
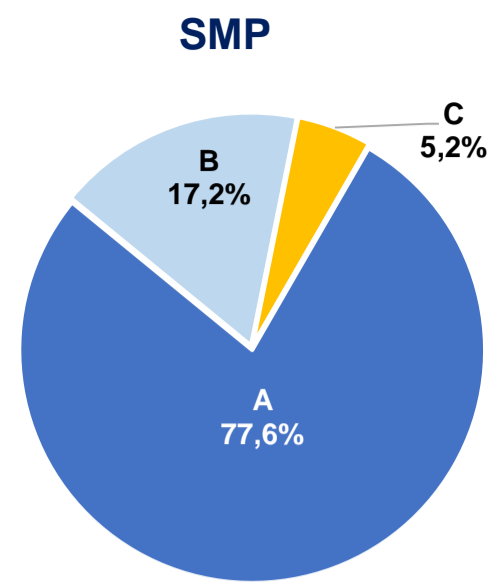
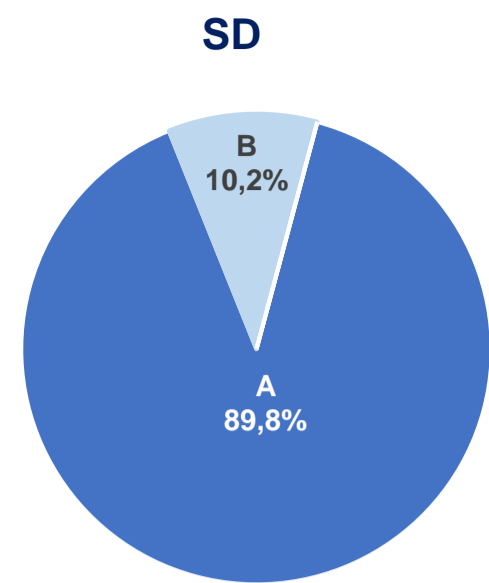
#### INDEKS PEMERATAAN GURU PNS



\*Semakin mendekati 0 maka semakin merata

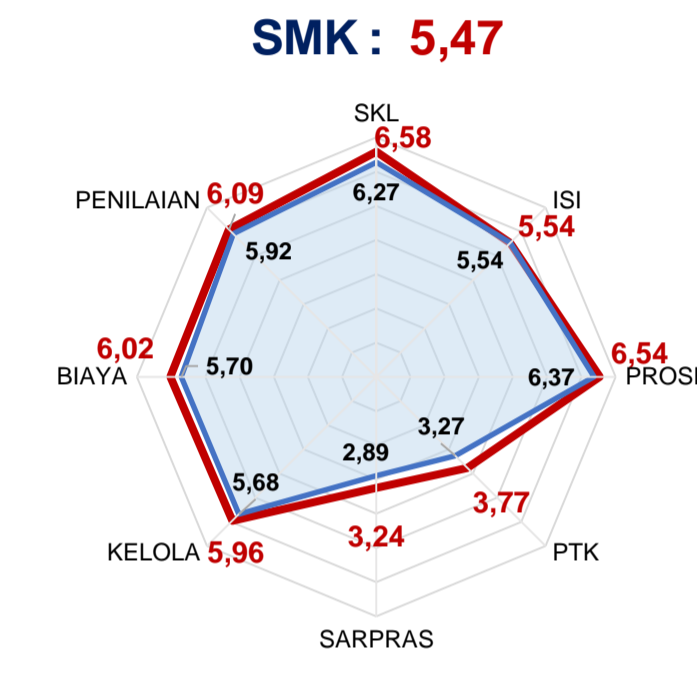
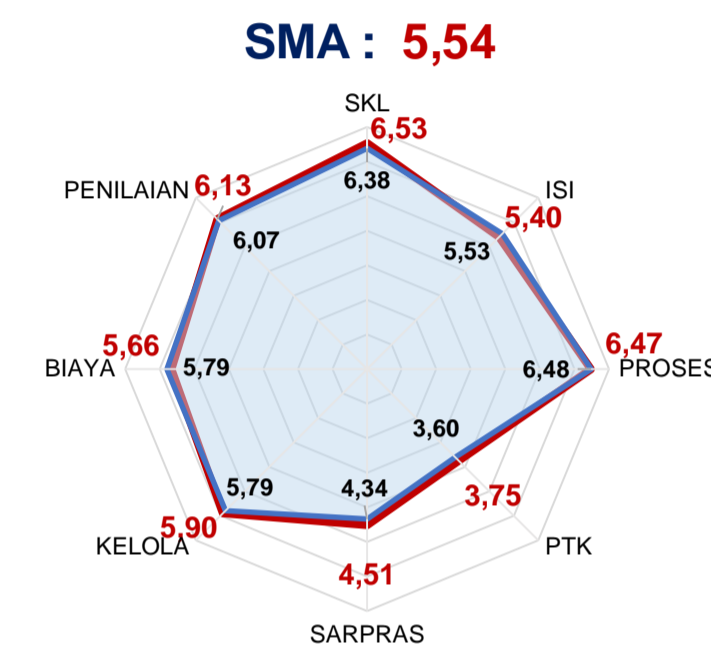
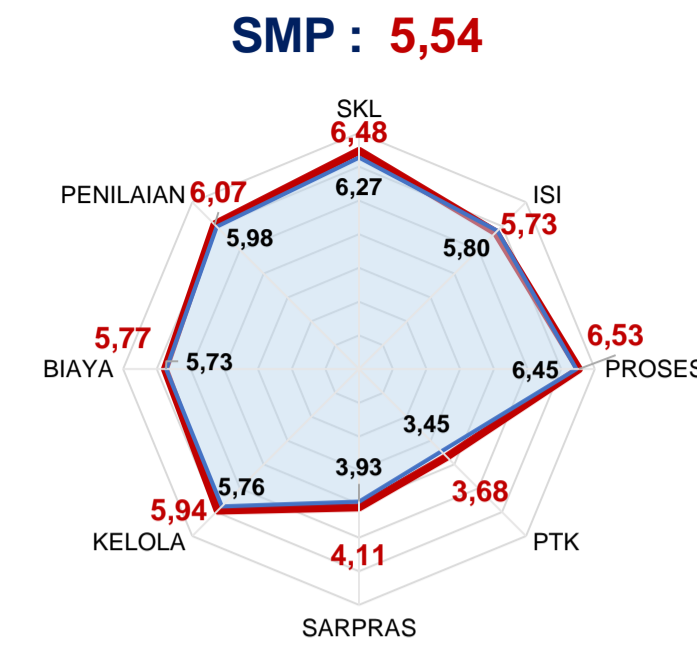
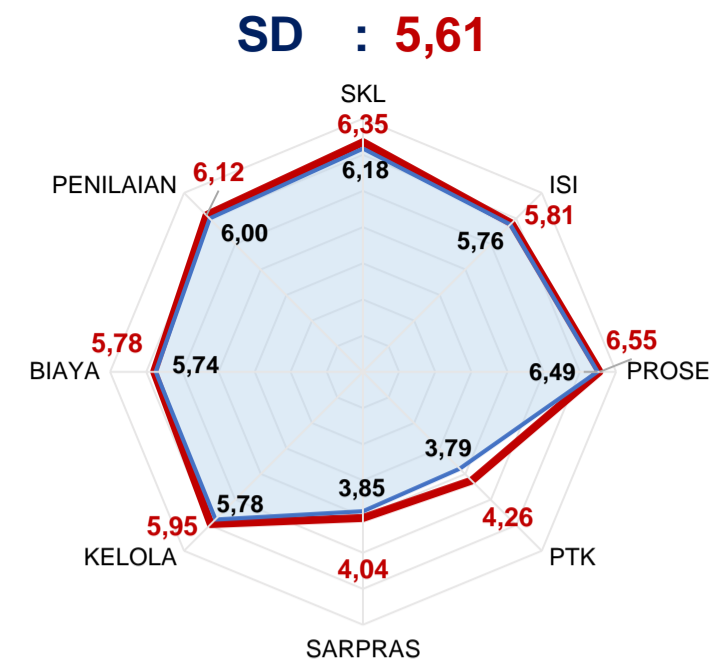
Sumber: Ditjen. GTK, November 2019

AKREDITASI SEKOLAH



Sumber: BAN S/M, November 2019

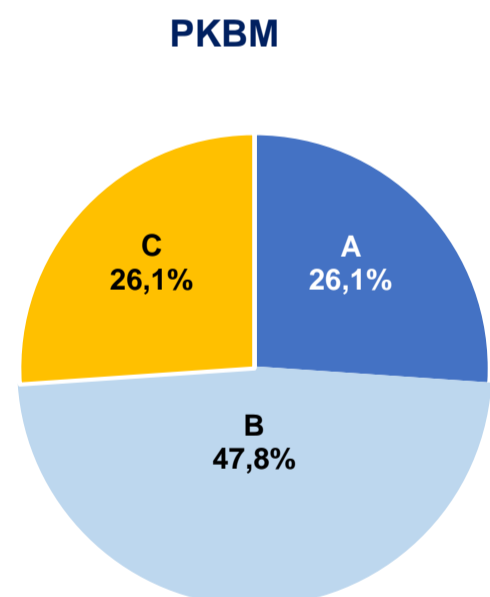
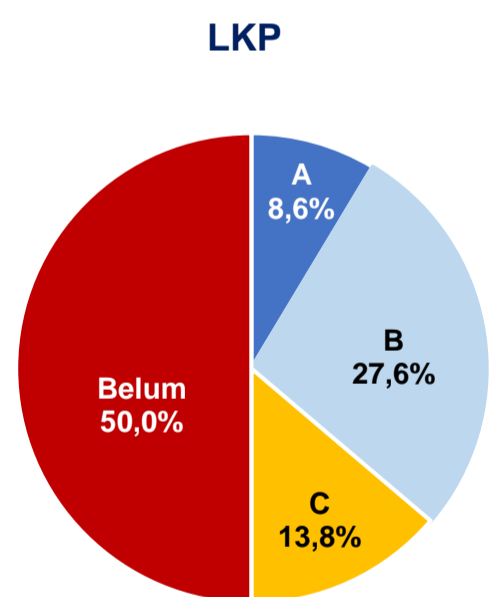
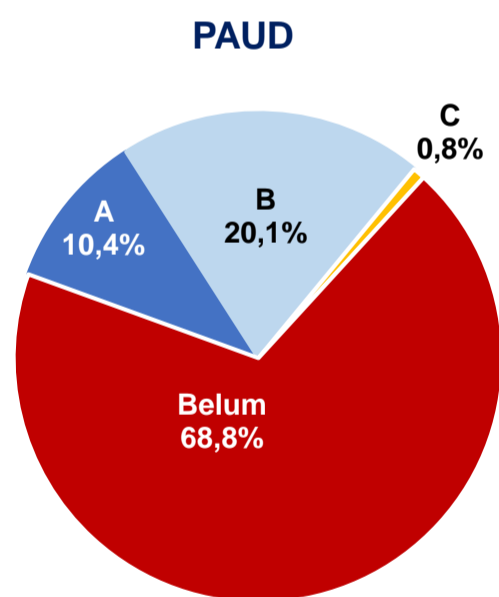
SKOR PMP SEKOLAH 2018



— Rata-Rata Kab./Kota — Rata-Rata Nasional

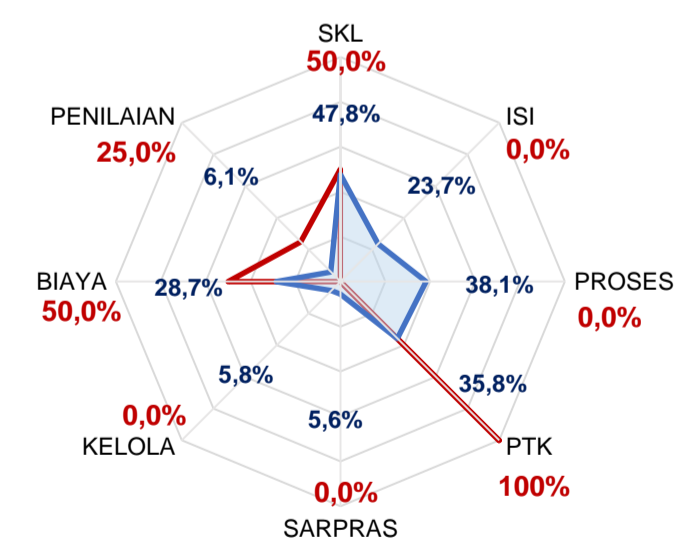
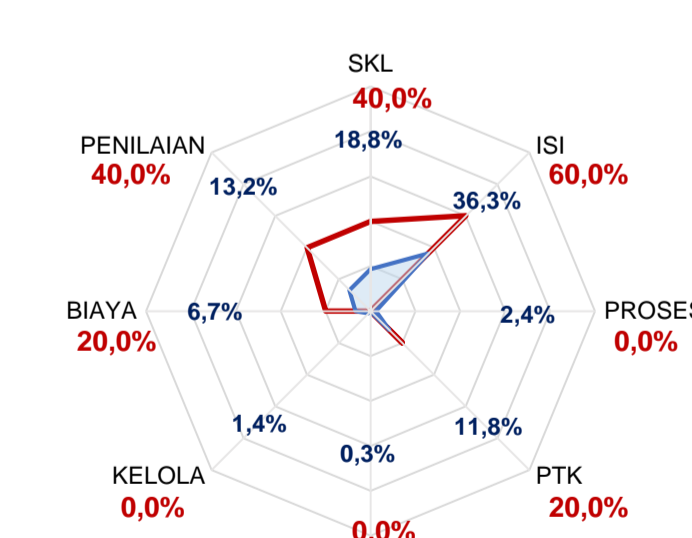
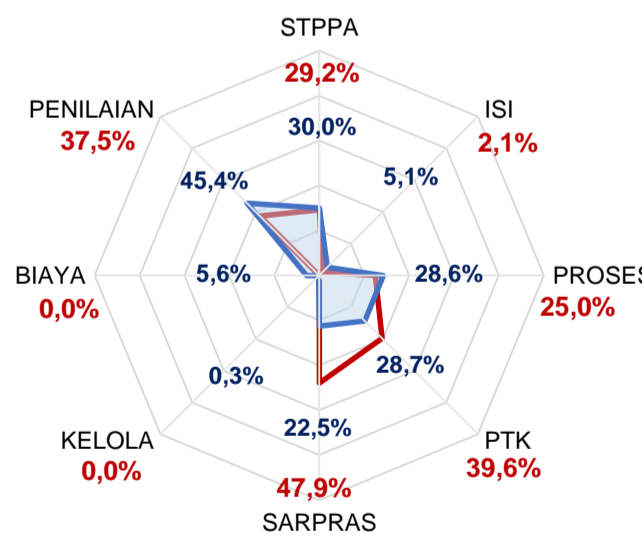
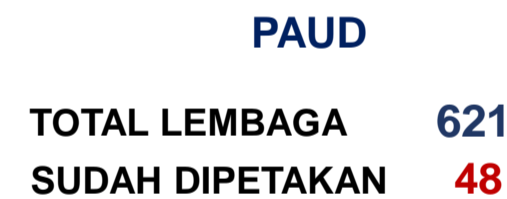
Sumber: Ditjen. Dikdasmen, Oktober 2019

AKREDITASI PAUD DAN PNF



Sumber: BAN PAUD dan PNF, Desember 2019

PEMETAAN MUTU PAUD DAN PNF

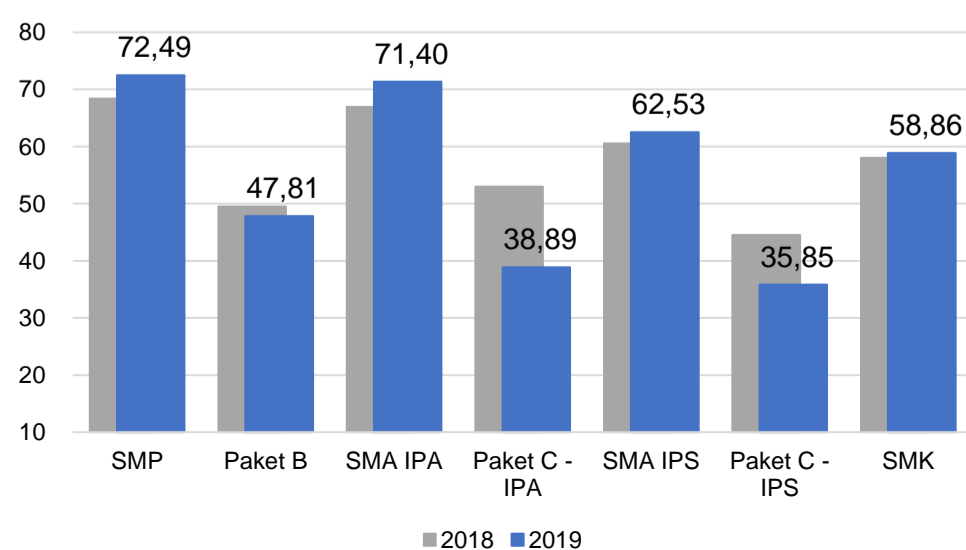


— Rata-Rata Kab./Kota — Rata-Rata Nasional

Sumber: Ditjen. PAUD dan Dikmas, Oktober 2019

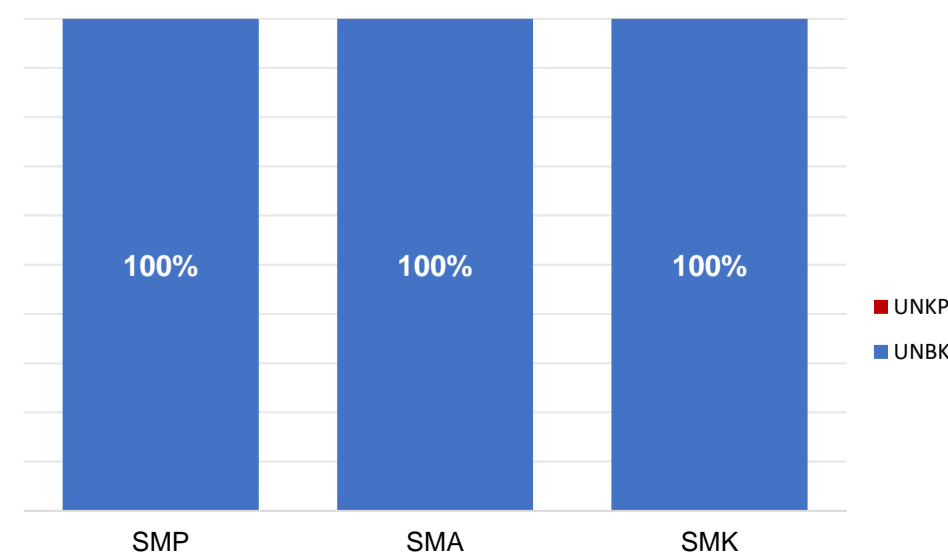
HASIL UJIAN NASIONAL

Nas.	52,82	40,17	53,00	32,07	47,42	28,52	46,72
Prov.	65,78	49,27	66,91	34,95	61,79	34,09	55,33



■ 2018 ■ 2019

PELAKSANAAN UNBK



Sumber: PUSPENDIK, September 2019

KEBUDAYAAN

JENIS	JUMLAH
Cagar Budaya	357
Desa Adat	0
Museum	21
Komunitas Budaya	0

Sumber: Ditjen. Kebudayaan, November 2019

BAHASA DAERAH 1

Sumber: Badan Bahasa dan Perbukuan, Oktober 2019