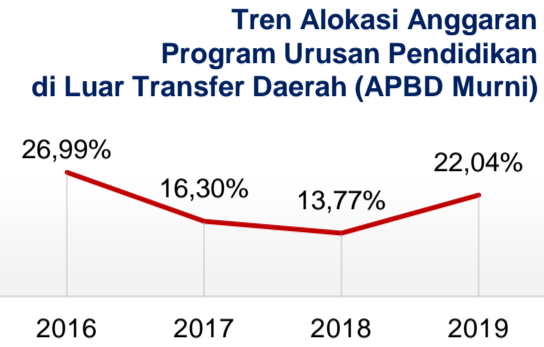
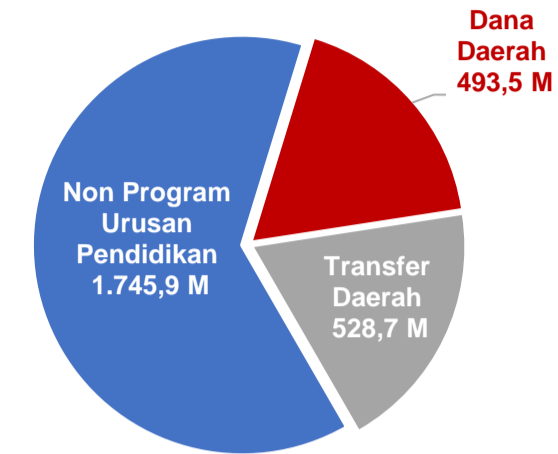




PENDANAAN PENDIDIKAN

APBD 2019: Rp2.768,11 M



Sumber: Kemendagri, November 2019

Rincian Dana Transfer Daerah Bidang Pendidikan

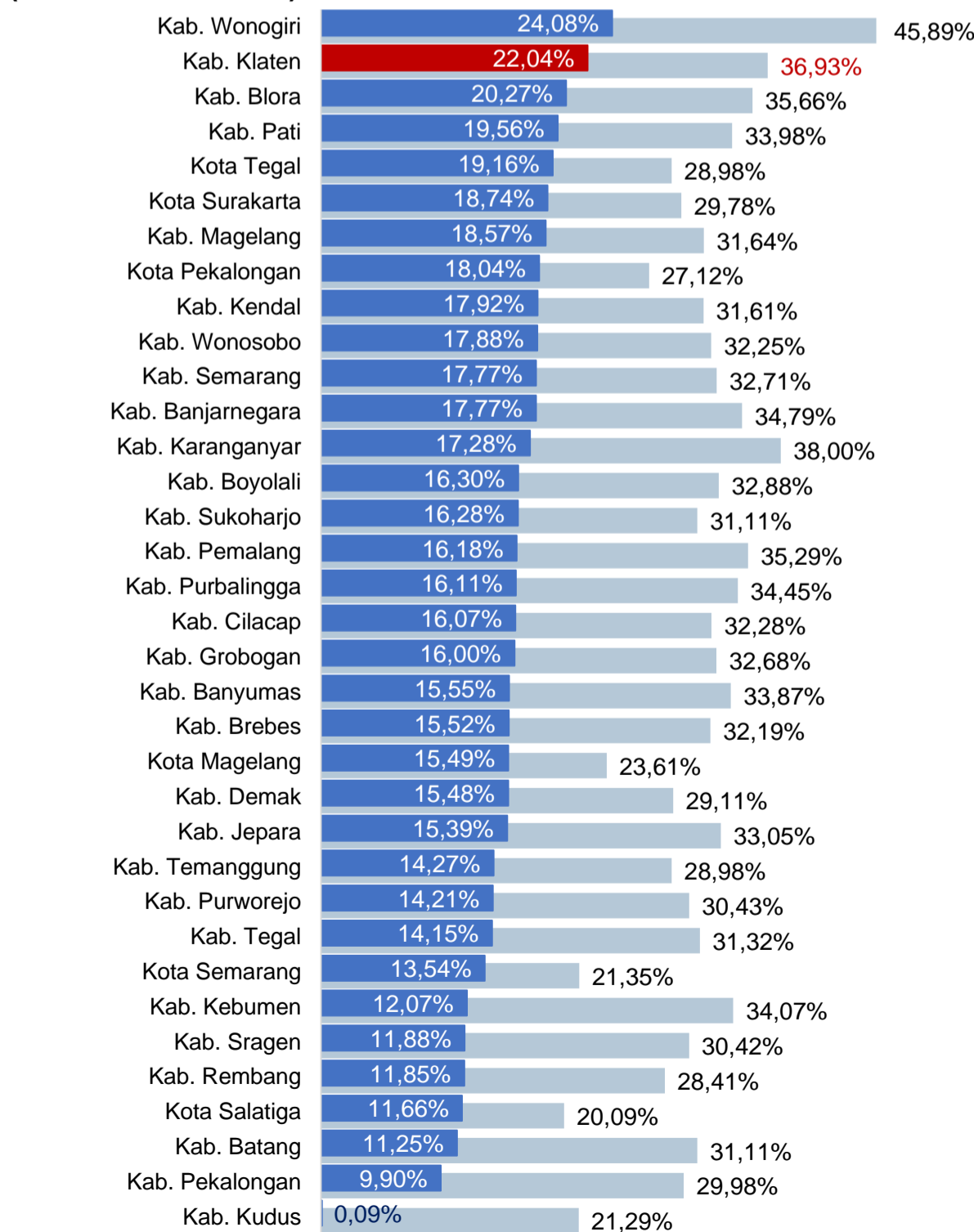
Kategori	Jumlah (M)
DAK Fisik	19,54
TPG	252,58
Tamsil	1,05
Tunjangan Khusus Guru	0,00
DAU (Gaji GTK PNSD)	233,92
BOP PAUD	21,60

Alokasi Anggaran Bantuan Pemerintah (APBN)

Kategori	Jumlah (M)
PAUD-DIKMAS	1,72
SD	0,00
SMP	0,00
GTK	0,93
Kebudayaan	0,27
Total	2,92

Sumber: Kemendikbud, Oktober 2019

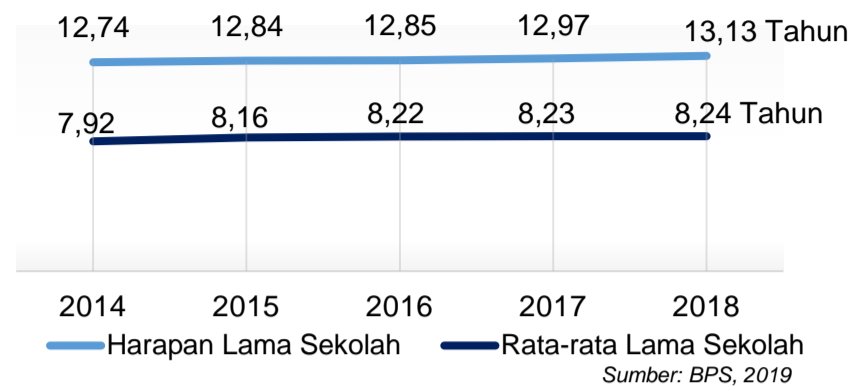
ANGGARAN PROGRAM URUSAN PENDIDIKAN (DINAS PENDIDIKAN)



■ Alokasi Anggaran Program Urusan Pendidikan di Luar Transfer Daerah (APBD Murni)
■ Alokasi Anggaran Program Urusan Pendidikan dengan Transfer Daerah

Sumber: Kemendagri, November 2019

IPM 2018: Kab. 74,79 | Prov. 71,12 | Nas. 71,39



Sumber: BPS, 2019

DATA PENDIDIKAN DAERAH

SATUAN PENDIDIKAN	Jumlah	PENDIDIK	Jumlah
PAUD	1.123	PAUD	3.018
SD	781	SD	6.271
SMP	114	SMP	2.878
SMA	27	SMA	932
SMK	53	SMK	1.722
SLB	14	SLB	160
PESERTA DIDIK	219.923	RUANG KELAS	9.812
PAUD	33.372	PAUD	1.511
SD	97.135	SD	5.123
SMP	44.962	SMP	1.610
SMA	14.751	SMA	494
SMK	28.797	SMK	939
SLB	906	SLB	135
TENDIK	3.002	ROMBEL	10.599
PAUD	1.149	PAUD	2.277
SD	604	SD	5.127
SMP	612	SMP	1.541
SMA	213	SMA	476
SMK	416	SMK	997
SLB	8	SLB	181

Sumber: Data verifikasi PDSPK, Juli 2019

DATA RASIO PENDIDIKAN

GURU:SISWA					GURU PNS:SISWA				
SD	SMP	SMA	SMK	SLB	SD	SMP	SMA	SMK	SLB
1:15	1:16	1:16	1:17	1:6	1:32	1:24	1:24	1:46	1:12

ROMBEL:SISWA					RUANG KELAS:ROMBEL				
SD	SMP	SMA	SMK	SLB	SD	SMP	SMA	SMK	SLB
1:19	1:29	1:31	1:29	1:5	1:1	1:1	1:1	1:1,1	1:1,3

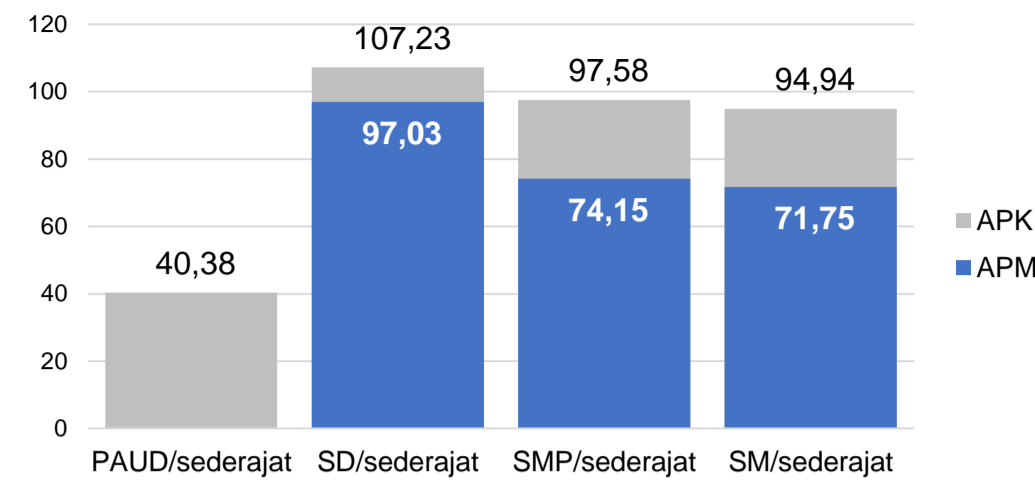
Sumber: Data verifikasi PDSPK, Juli 2019

PROGRAM INDONESIA PINTAR

	SD	SMP	SMA	SMK
Anggaran (dalam jutaan rupiah)	20.910	11.498	2.124	9.571
Penerima (siswa)	51.615	18.344	2.476	12.339

Sumber: Ditjen. Dikdasmen, Oktober, 2019

APK DAN APM 2018/2019 (persentase)



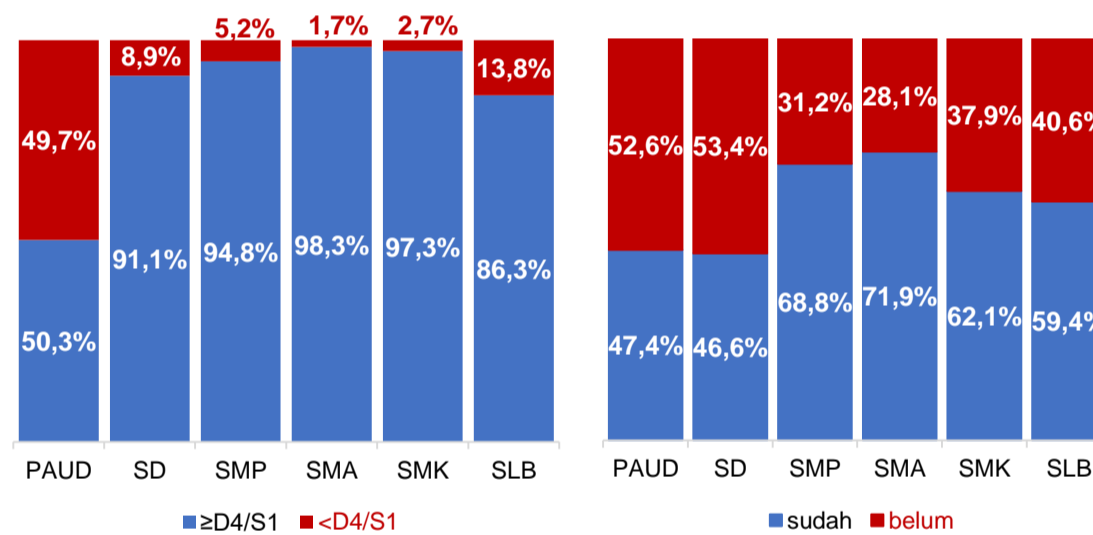
Sumber: Data verifikasi PDSPK, Juli 2019

SISWA PUTUS SEKOLAH DAN MENGULANG

	SD	SMP	SMA	SMK
PUTUS SEKOLAH	26	21	20	34
MENGULANG	1.082	48	1	35

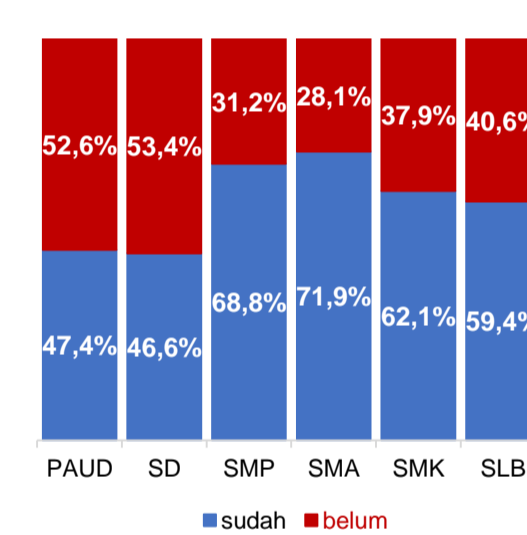
Sumber: Data verifikasi PDSPK, Juli 2019

KUALIFIKASI PENDIDIK



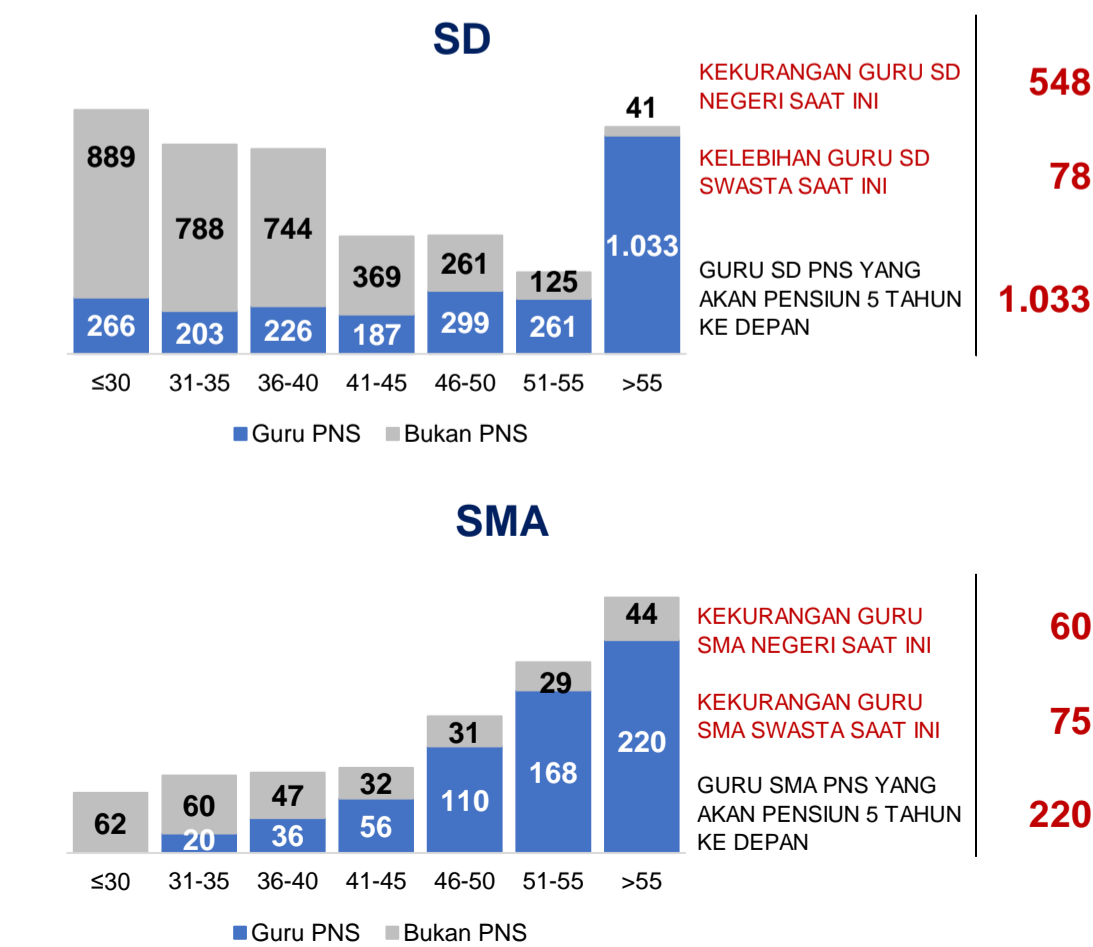
Sumber: Data verifikasi PDSPK, Juli 2019

PENDIDIK TERSERTIFIKASI

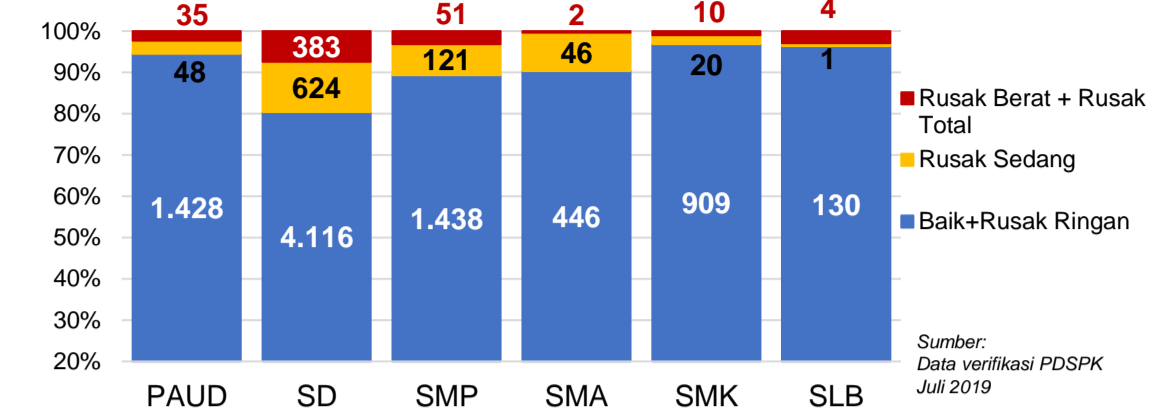


Sumber: Ditjen. GTK, November 2019

GURU MENURUT USIA

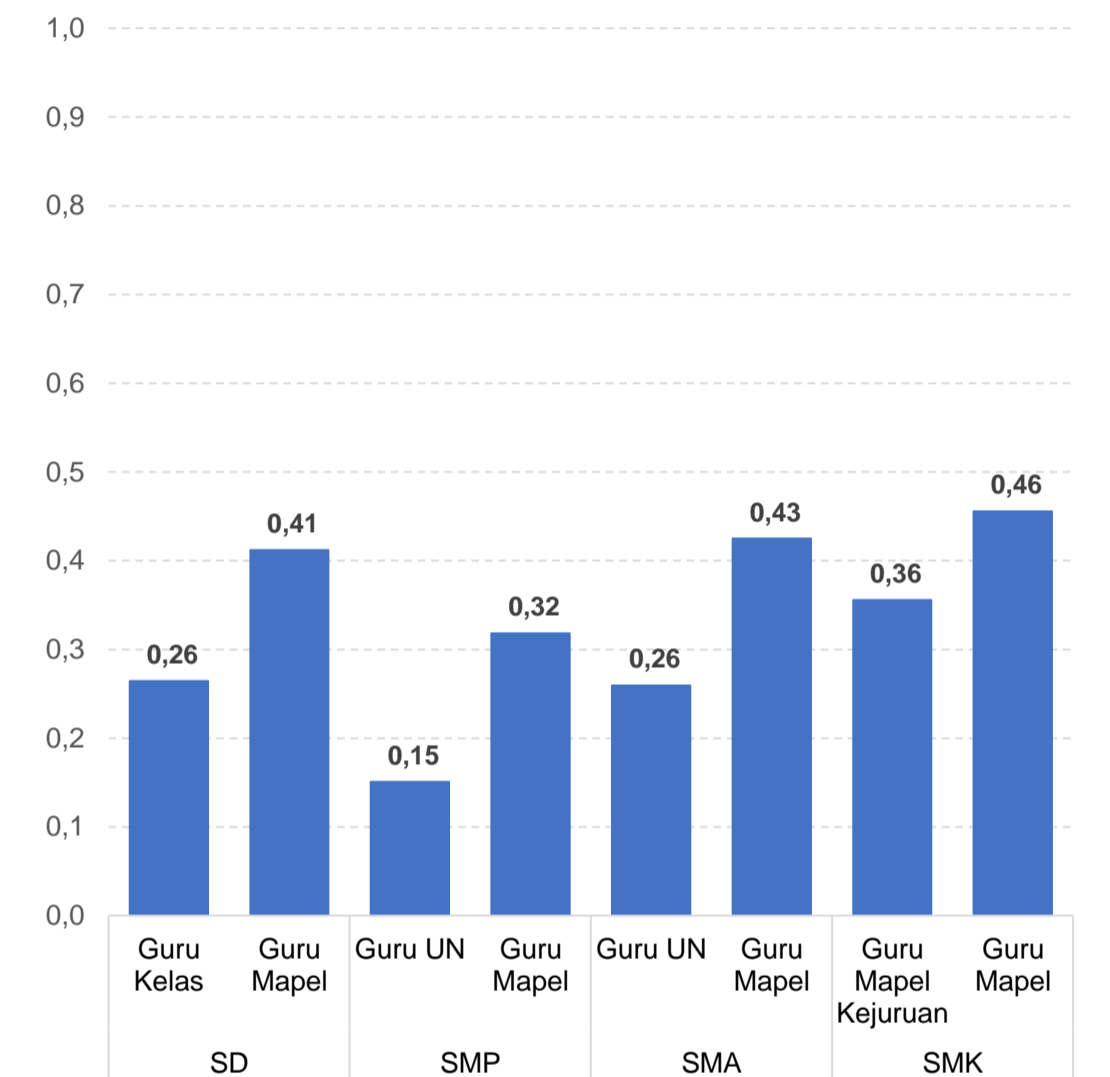


KONDISI RUANG KELAS



Sumber: Data verifikasi PDSPK, Juli 2019

INDEKS PEMERATAAN GURU PNS

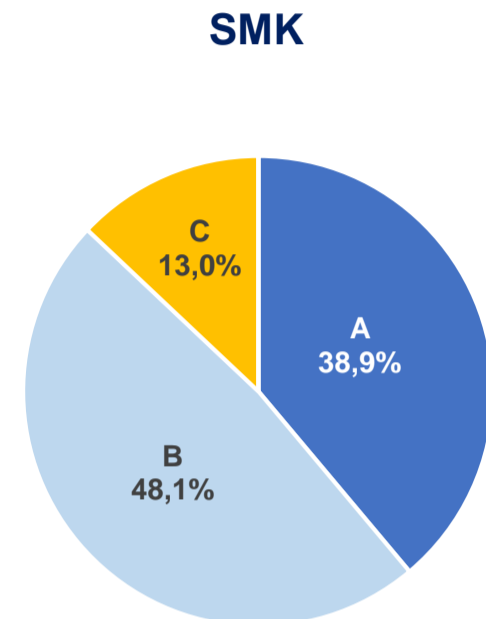
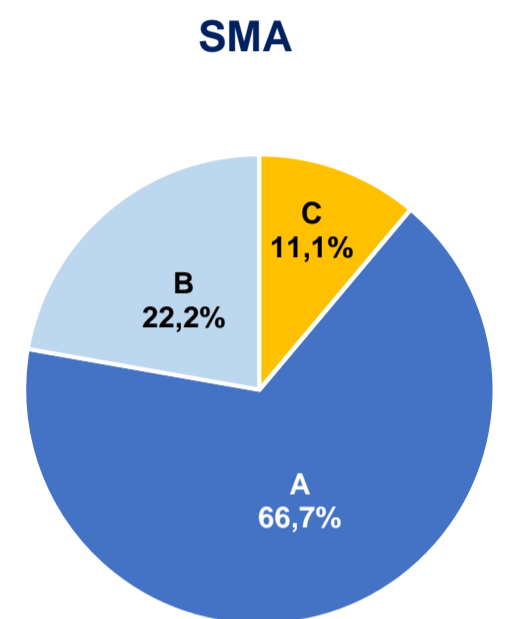
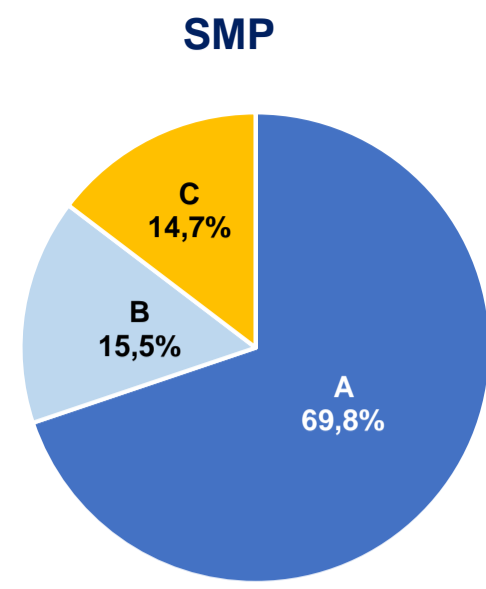
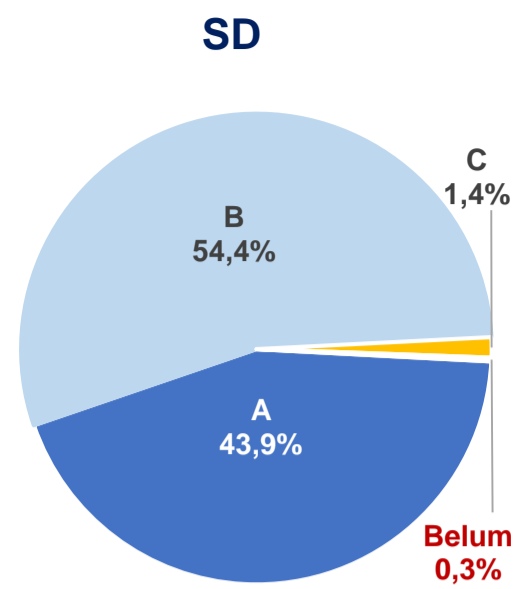


*Semakin mendekati 0 maka semakin merata

Sumber: Ditjen. GTK, November 2019

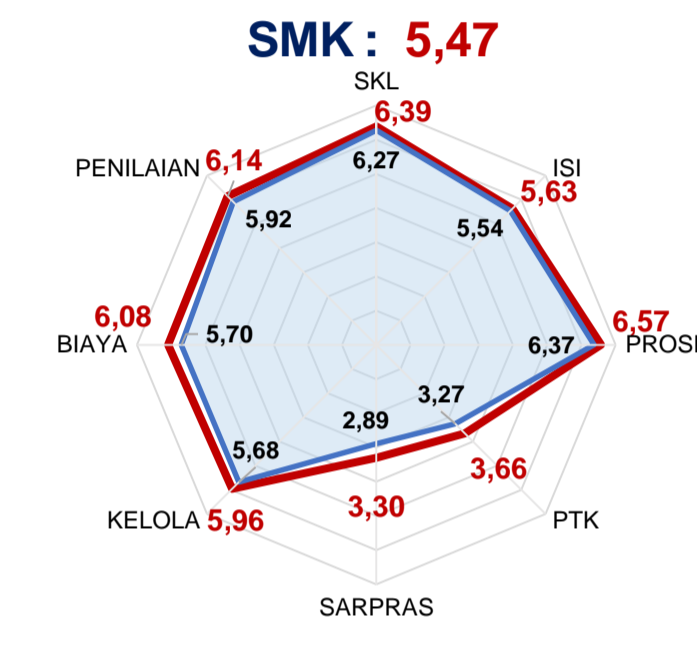
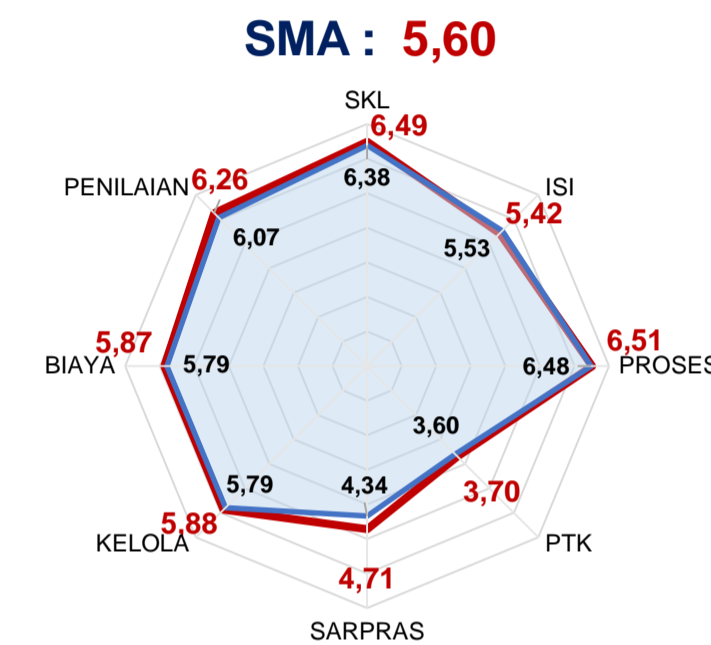
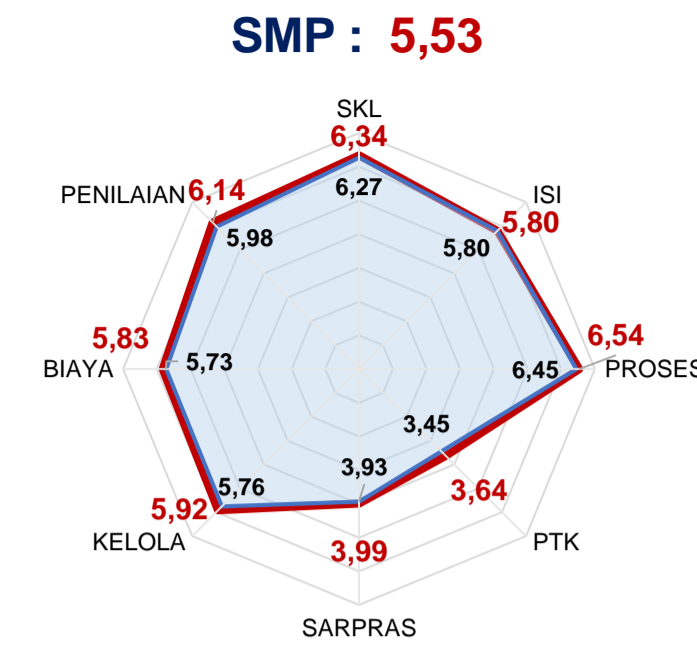
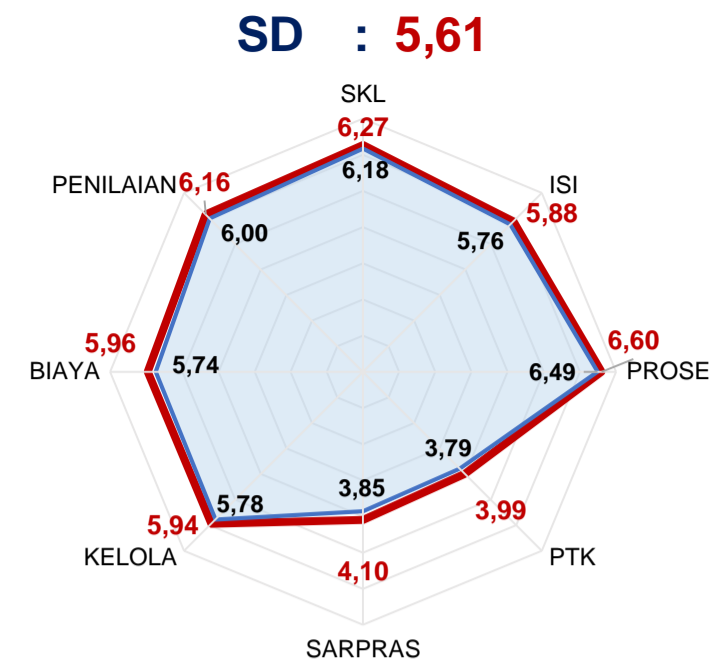
Sumber: Data Verifikasi PDSPK dan Ditjen. GTK, November 2019

AKREDITASI SEKOLAH



Sumber: BAN S/M, Oktober 2019

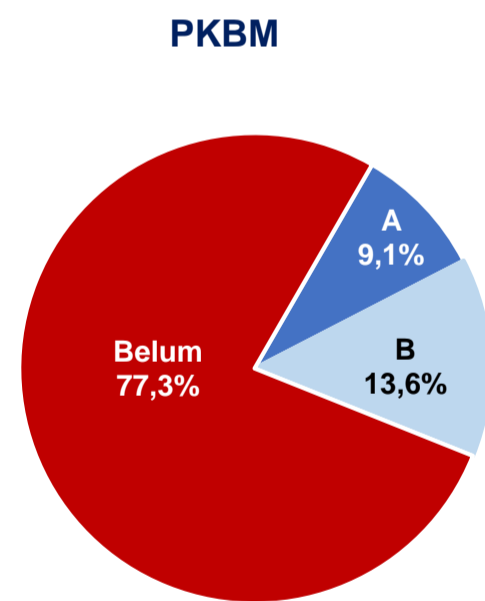
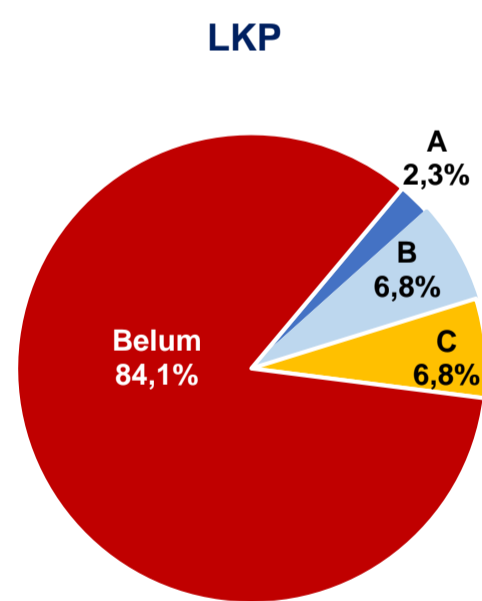
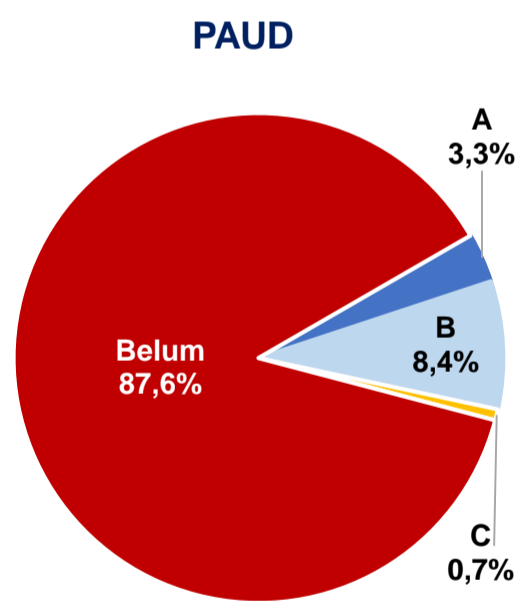
SKOR PMP SEKOLAH 2018



— Rata-Rata Kab./Kota — Rata-Rata Nasional

Sumber: Ditjen. Dikdasmen, Oktober 2019

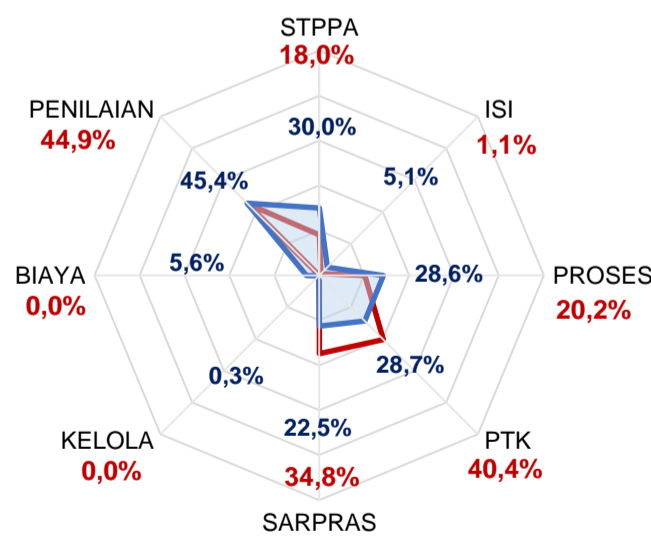
AKREDITASI PAUD DAN PNF



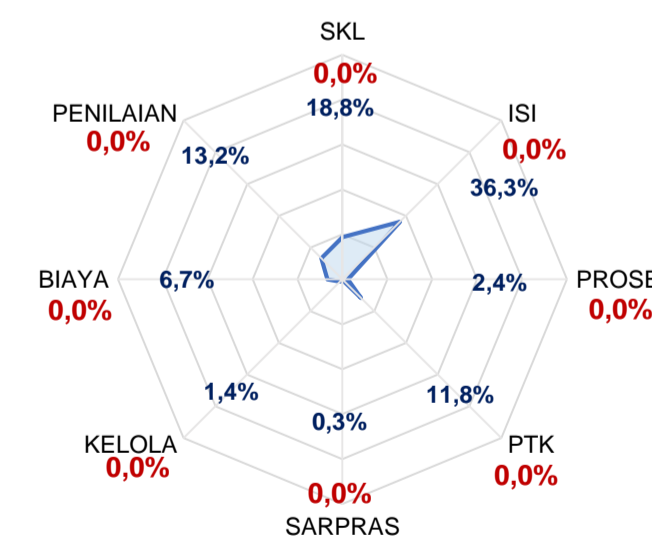
Sumber: BAN PAUD dan PNF, Desember 2019

PEMETAAN MUTU PAUD DAN PNF

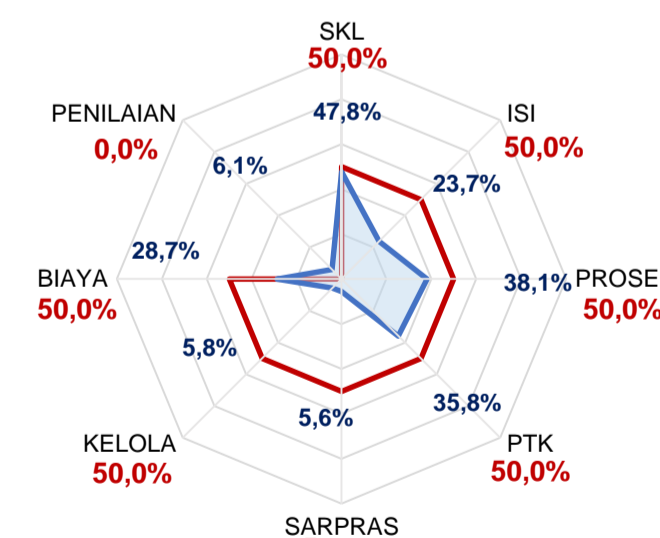
PAUD
TOTAL LEMBAGA 1123
SUDAH DIPETAKAN 89



LKP
TOTAL LEMBAGA 38
SUDAH DIPETAKAN 2



PKBM
TOTAL LEMBAGA 13
SUDAH DIPETAKAN 2

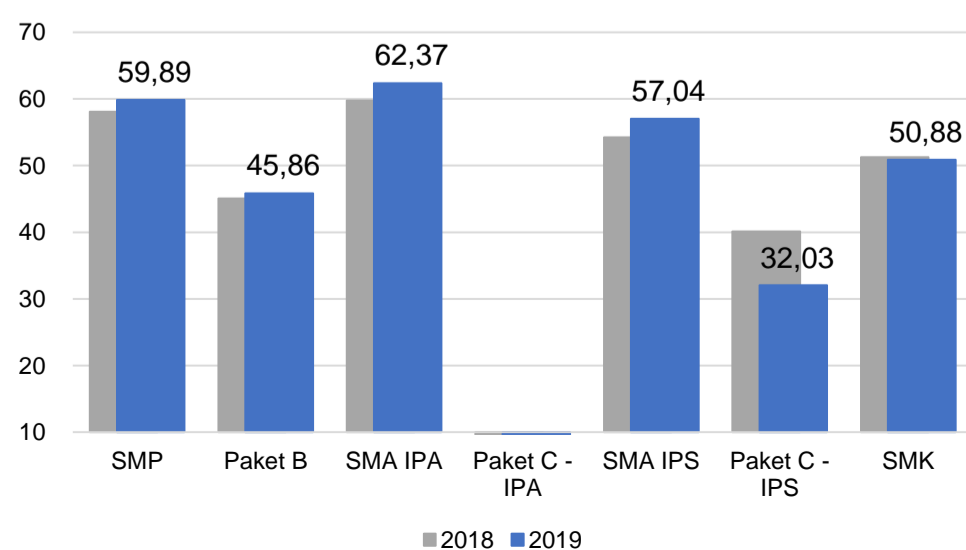


— Rata-Rata Kab./Kota — Rata-Rata Nasional

Sumber: Ditjen. PAUD dan Dikmas, Oktober 2019

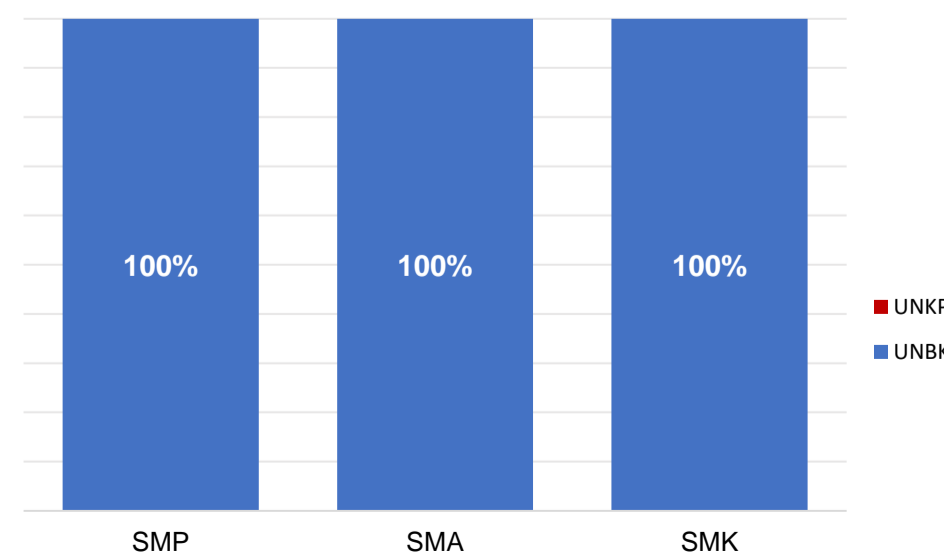
HASIL UJIAN NASIONAL

Nas.	52,82	40,17	53,00	32,07	47,42	28,52	46,72
Prov:	57,74	44,29	61,09	32,57	56,30	32,99	50,90



■ 2018 ■ 2019

PELAKSANAAN UNBK



Sumber: PUSPENDIK, September 2019

KEBUDAYAAN

JENIS	JUMLAH
Cagar Budaya	1202
Desa Adat	0
Museum	1
Komunitas Budaya	3

Sumber: Ditjen. Kebudayaan, November 2019

BAHASA DAERAH 1

Sumber: Badan Bahasa dan Perbukuan, Oktober 2019